

PETDER

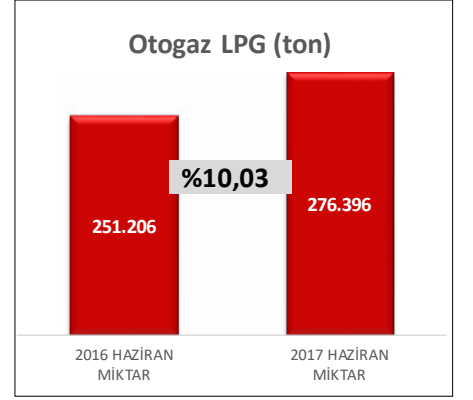
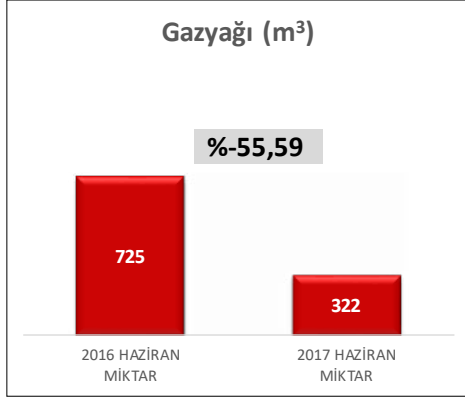
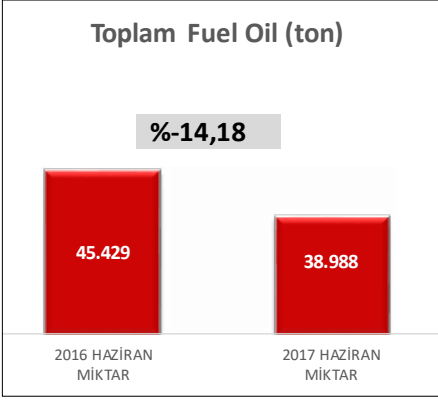
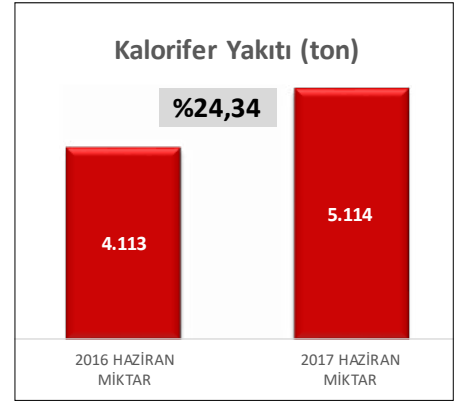
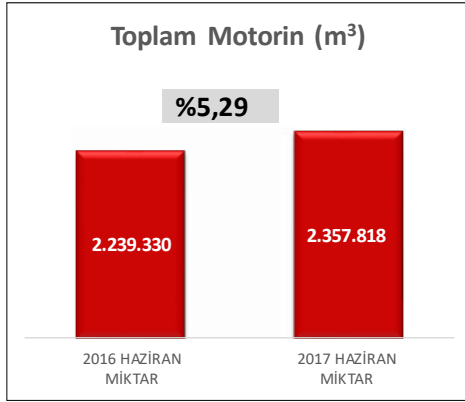
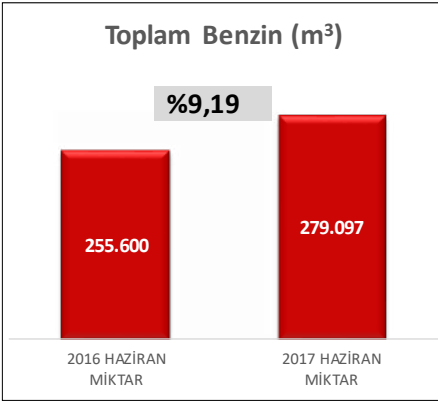
PETROL SANAYİ DERNEĞİ

PETDER ÜYESİ OLAN VE OLMAYAN ŞİRKETLERE AİT AKARYAKIT SATIŞLARI VERİSİ (DENETLENMEMİŞ*)

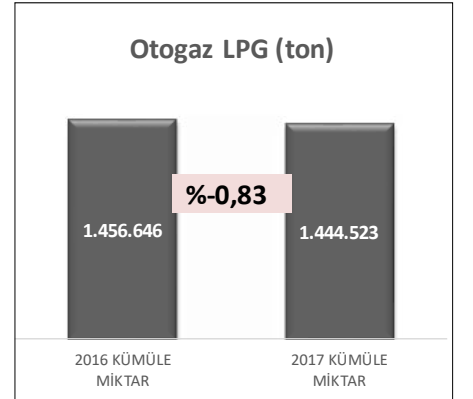
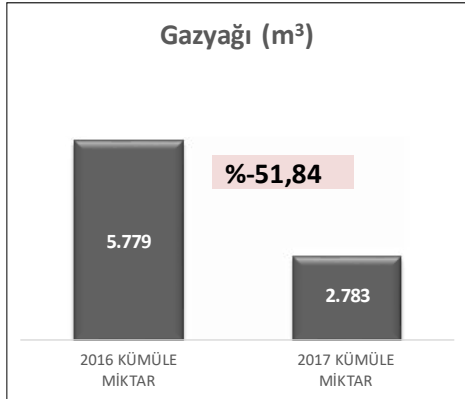
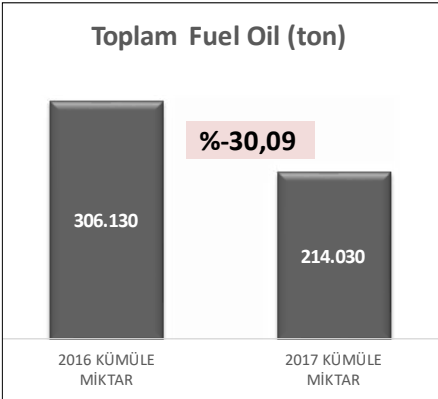
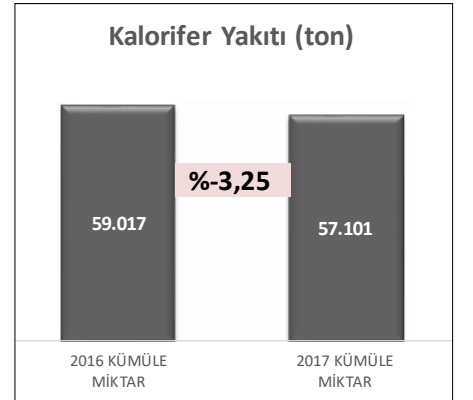
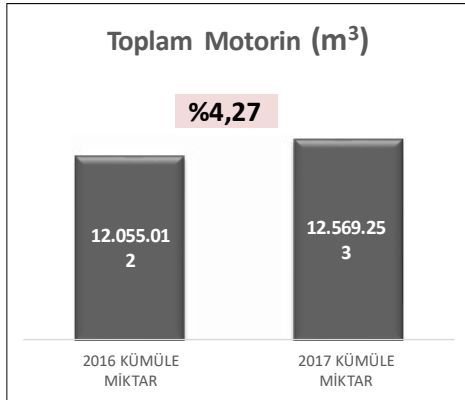
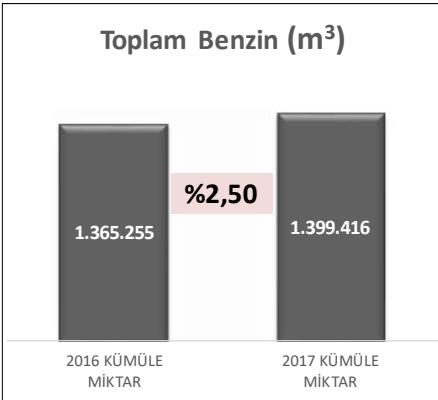
DÖNEM: 2017 HAZİRAN

CİNSİ	2016 HAZİRAN MİKTAR	2016 KÜMÜLE MİKTAR	2017 HAZİRAN MİKTAR	2017 KÜMÜLE MİKTAR
Toplam Benzin (m ³)	255.600	1.365.255	279.097	1.399.416
Toplam Motorin (m ³)	2.239.330	12.055.012	2.357.818	12.569.253
Kalorifer Yakıtı (ton)	4.113	59.017	5.114	57.101
Toplam Fuel Oil (ton)	45.429	306.130	38.988	214.030
Gazyağı (m ³)	725	5.779	322	2.783
Otogaz LPG (ton)	251.206	1.456.646	276.396	1.444.523

AYLIK MİKTARA GÖRE KARŞILAŞTIRMA



KÜMÜLE MİKTARA GÖRE KARŞILAŞTIRMA



* Bu raporda yer alan veriler PwC tarafından derlenmiştir. Katılımcı olmayan şirketlerin ürün satışlarına ait veriler, derleme çalışması kapsamında temin edilemediği için, PwC'ye PETDER tarafından sağlanan bilgiler doğrultusunda miktarlara dahil edilmiştir.

Yasal Uyarı

Yukarıda yer alan veriler bir danışmanlık hizmeti kapsamında değil, sektöre ilişkin gelişmeler hakkında kamuoyunu ve üyeleri bilgilendirmek üzere hazırlanmaktadır. Bu sebeple, yukarıdaki veriler bir danışmanlık hizmeti olarak yorumlanmamalıdır. Teşebbüsler, bu verilere dayanarak verecekleri kararların beklentilerine uygun sonuçlar doğurmayabileceğinin farkında olmalıdır. Bu verilerin doğruluğuna azami ölçüde hassasiyet göstermekle birlikte, verilerdeki hata, eksiklik, farklı yorumlama ve ticari amaçlı işlemlerde kullanılmasından doğabilecek zararlardan Petrol Sanayi Derneği hiçbir şekilde sorumlu değildir. Teşebbüsler, verilerin bu niteliğinin farkında olarak hareket etmelidir.