

# PETDER

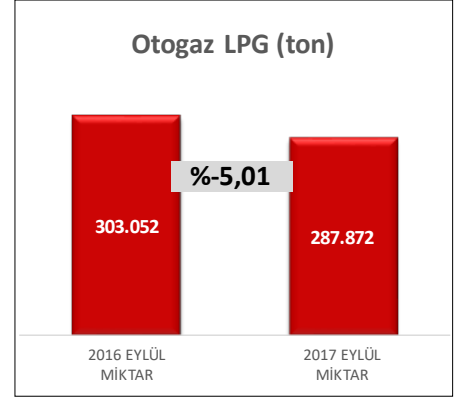
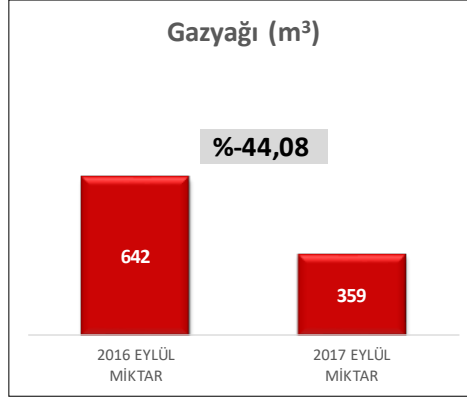
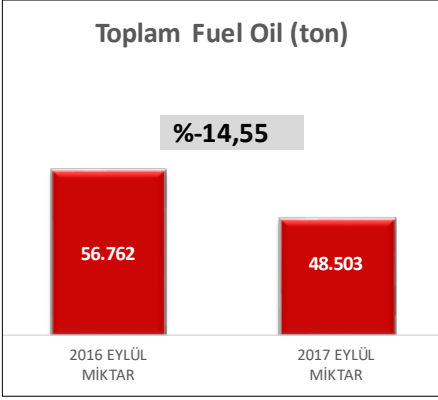
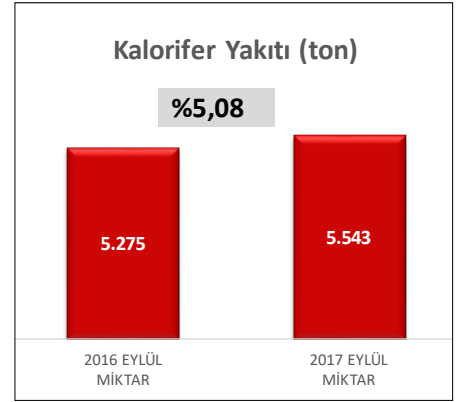
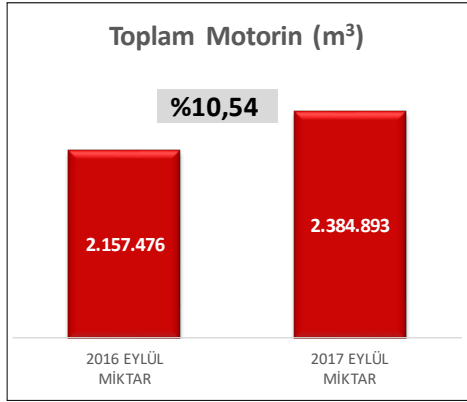
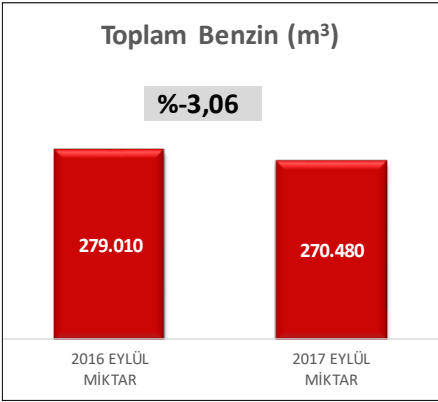
## PETROL SANAYİ DERNEĞİ

### PETDER ÜYESİ OLAN VE OLMAYAN ŞİRKETLERE AİT AKARYAKIT SATIŞLARI VERİSİ (DENETLENMEMİŞ\*)

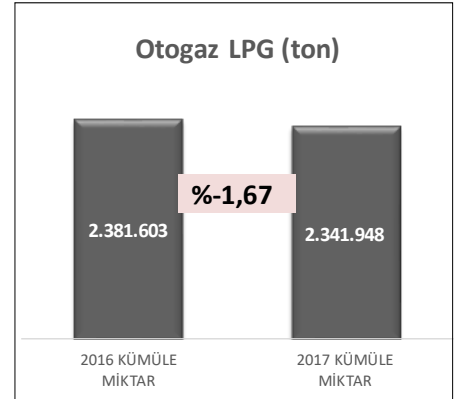
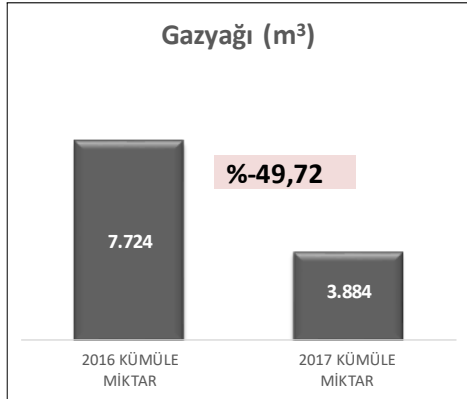
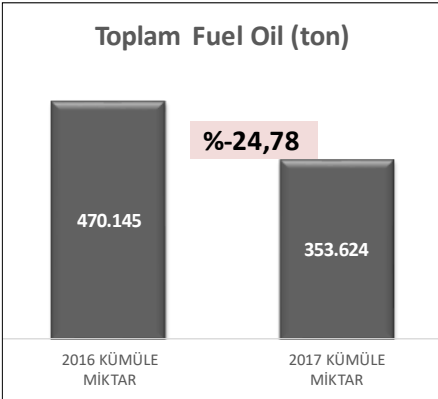
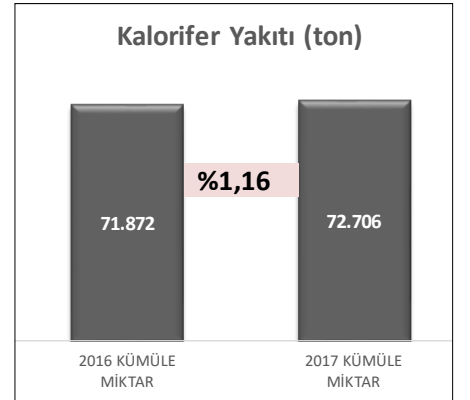
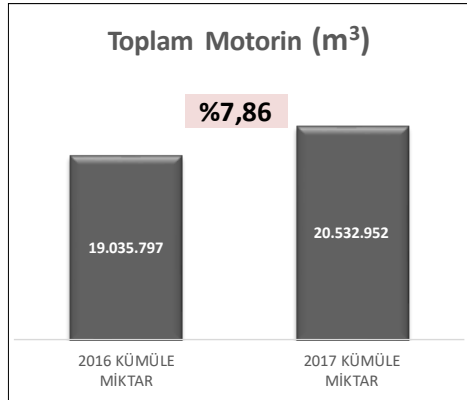
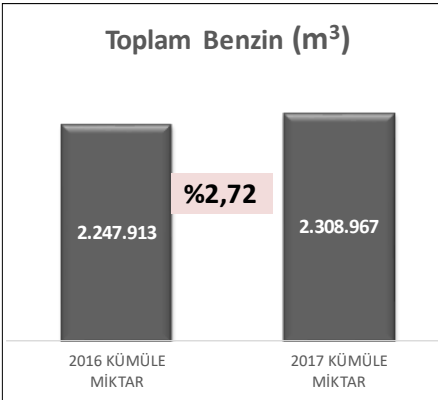
DÖNEM: 2017 EYLÜL

CİNSİ	2016 EYLÜL MİKTAR	2016 KÜMÜLE MİKTAR	2017 EYLÜL MİKTAR	2017 KÜMÜLE MİKTAR
Toplam Benzin (m <sup>3</sup> )	279.010	2.247.913	270.480	2.308.967
Toplam Motorin (m <sup>3</sup> )	2.157.476	19.035.797	2.384.893	20.532.952
Kalorifer Yakıtı (ton)	5.275	71.872	5.543	72.706
Toplam Fuel Oil (ton)	56.762	470.145	48.503	353.624
Gazyağı (m <sup>3</sup> )	642	7.724	359	3.884
Otogaz LPG (ton)	303.052	2.381.603	287.872	2.341.948

#### AYLIK MİKTARA GÖRE KARŞILAŞTIRMA



#### KÜMÜLE MİKTARA GÖRE KARŞILAŞTIRMA



\* Bu raporda yer alan veriler PwC tarafından derlenmiştir. Katılımcı olmayan şirketlerin ürün satışlarına ait veriler, derleme çalışması kapsamında temin edilemediği için, PwC'ye PETDER tarafından sağlanan bilgiler doğrultusunda miktarlara dahil edilmiştir.

#### Yasal Uyarı

Yukarıda yer alan veriler bir danışmanlık hizmeti kapsamında değil, sektöre ilişkin gelişmeler hakkında kamuoyunu ve üyeleri bilgilendirmek üzere hazırlanmaktadır. Bu sebeple, yukarıdaki veriler bir danışmanlık hizmeti olarak yorumlanmamalıdır. Teşebbüsler, bu verilere dayanarak verecekleri kararların beklentilerine uygun sonuçlar doğurmayabileceğinin farkında olmalıdır. Bu verilerin doğruluğuna azami ölçüde hassasiyet göstermekle birlikte, verilerdeki hata, eksiklik, farklı yorumlama ve ticari amaçlı işlemlerde kullanılmasından doğabilecek zararlardan Petrol Sanayi Derneği hiçbir şekilde sorumlu değildir. Teşebbüsler, verilerin bu niteliğinin farkında olarak hareket etmelidir.