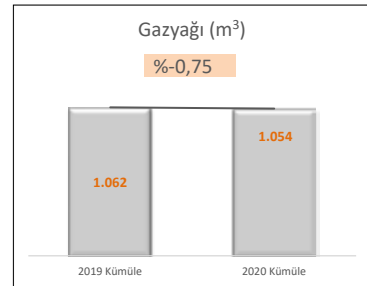
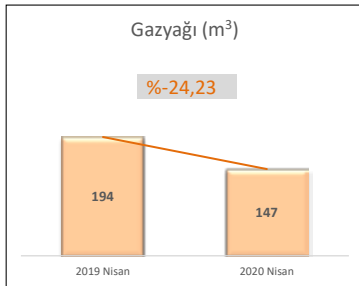
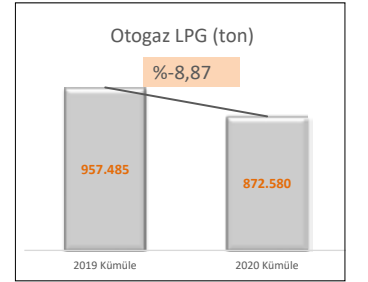
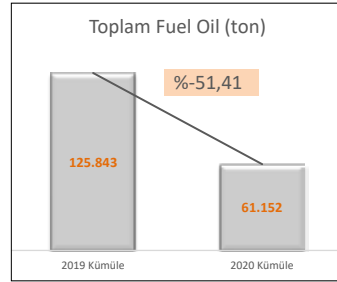
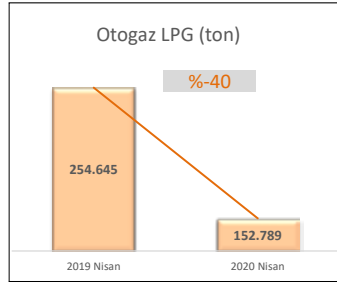
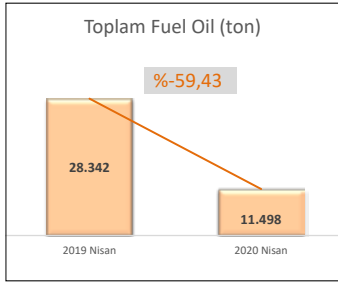
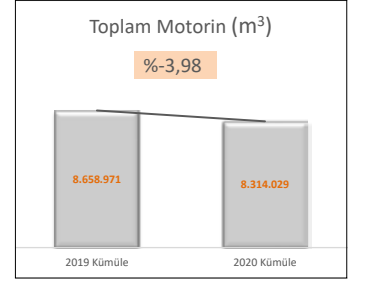
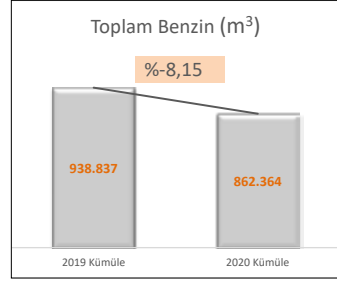
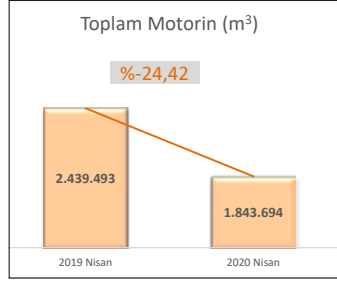
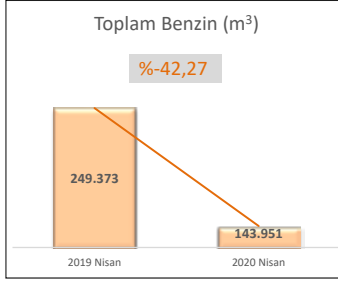


## PETDER ÜYESİ OLAN VE OLMAYAN ŞİRKETLERE AİT AKARYAKIT SATIŞLARI VERİSİ (DENETLENMEMİŞ\*) DÖNEM: 2020 Nisan

CİNSİ	2019 Nisan	2019 Kümüle	2020 Nisan	2020 Kümüle
Toplam Benzin (m <sup>3</sup> )	249.373	938.837	143.951	862.364
Toplam Motorin (m <sup>3</sup> )	2.439.493	8.658.971	1.843.694	8.314.029
Toplam Fuel Oil (ton)	28.342	125.843	11.498	61.152
Gazyağı (m <sup>3</sup> )	194	1.062	147	1.054
Otogaz LPG (ton)	254.645	957.485	152.789	872.580

### AYLIK MİKTARA GÖRE KARŞILAŞTIRMA (Nisan 2019 - Nisan 2020)



\* Bu raporda yer alan veriler PwC tarafından derlenmiştir. Katılımcı olmayan şirketlerin ürün satışlarına ait veriler, derleme çalışması kapsamında temin edilemediği için, PwC'ye PETDER tarafından sağlanan bilgiler doğrultusunda miktarlara dahil edilmiştir.

#### Yasal Uyarı

Yukarıda yer alan veriler bir danışmanlık hizmeti kapsamında değil, sektöre ilişkin gelişmeler hakkında kamuoyunu ve üyeleri bilgilendirmek üzere hazırlanmaktadır. Bu sebeple, yukarıdaki veriler bir danışmanlık hizmeti olarak yorumlanmamalıdır. Teşebbüsler, bu verilere dayanarak verecekleri kararların beklentilerine uygun sonuçlar doğurmayabileceğinin farkında olmalıdır. Bu verilerin doğruluğuna azami ölçüde hassasiyet göstermekle birlikte, verilerdeki hata, eksiklik, farklı yorumlama ve ticari amaçlı işlemlerde kullanılmasından doğabilecek zararlardan Petrol Sanayi Derneği hiçbir şekilde sorumlu değildir. Teşebbüsler, verilerin bu niteliğinin farkında olarak hareket etmelidir.