

# PETDER

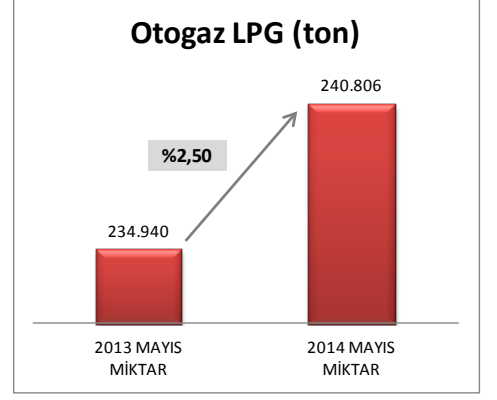
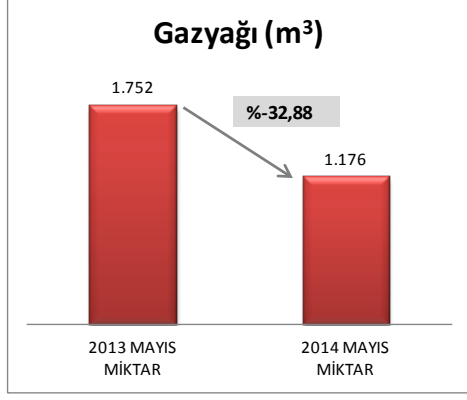
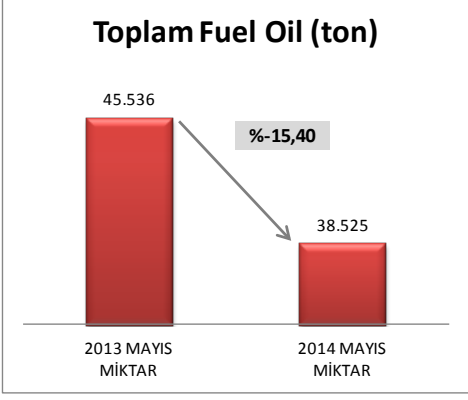
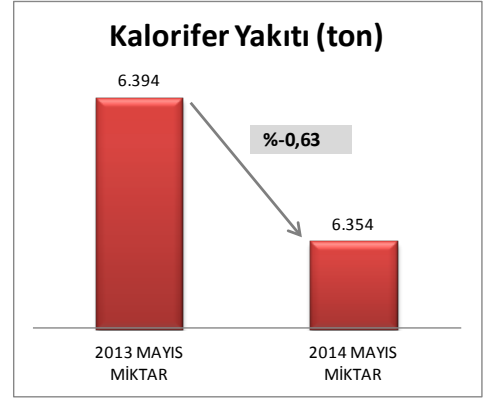
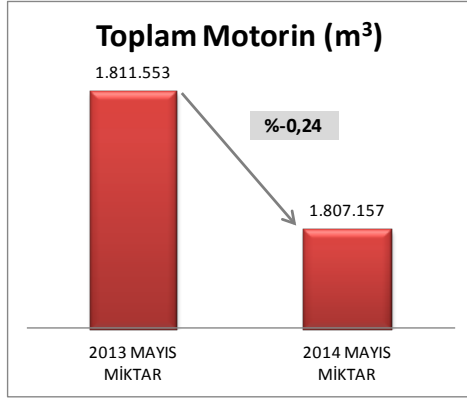
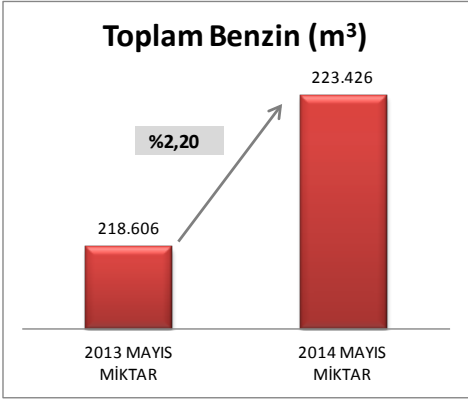
PETROL SANAYİ DERNEĞİ

## PETDER ÜYESİ OLAN VE OLMAYAN ŞİRKETLERE AİT AKARYAKIT SATIŞLARI VERİSİ (DENETLENMEMİŞ\*)

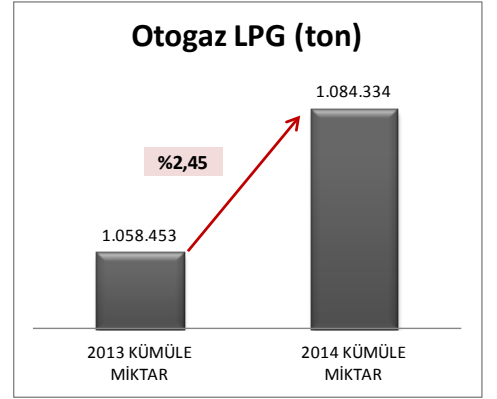
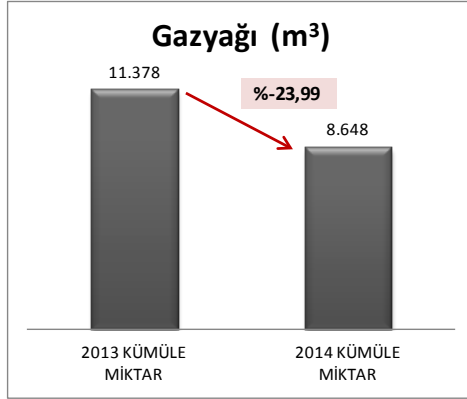
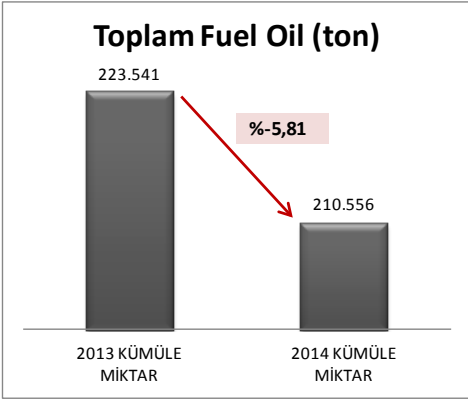
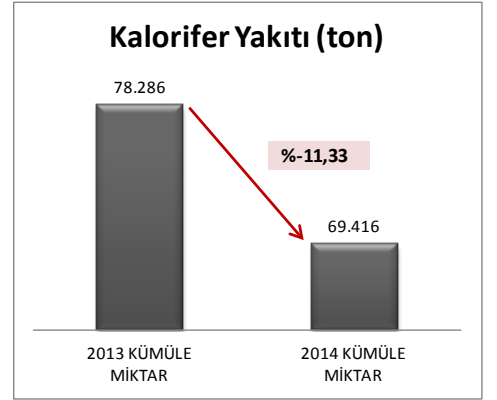
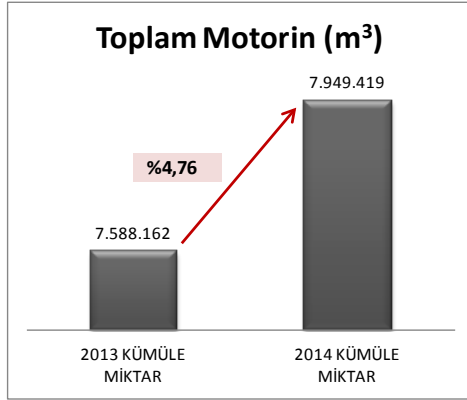
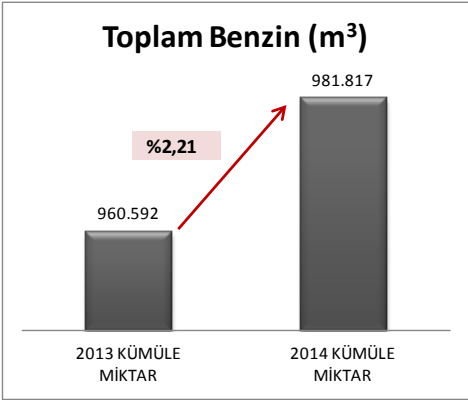
DÖNEM: 2014 MAYIS

CİNSİ	2013 NİSAN MİKTAR	2013 KÜMÜLE MİKTAR	2014 NİSAN MİKTAR	2014 KÜMÜLE MİKTAR
Toplam Benzin (m <sup>3</sup> )	218.606	960.592	223.426	981.817
Toplam Motorin (m <sup>3</sup> )	1.811.553	7.588.162	1.807.157	7.949.419
Kalorifer Yakıtı (ton)	6.394	78.286	6.354	69.416
Toplam Fuel Oil (ton)	45.536	223.541	38.525	210.556
Gazyağı (m <sup>3</sup> )	1.752	11.378	1.176	8.648
Otogaz LPG (ton)	234.940	1.058.453	240.806	1.084.334

### AYLIK MİKTARA GÖRE KARŞILAŞTIRMA



### KÜMÜLE MİKTARA GÖRE KARŞILAŞTIRMA



\* Bu raporda yer alan veriler PwC tarafından derlenmiştir. Katılımcı olmayan şirketlerin ürün satışlarına ait veriler, derleme çalışması kapsamında temin edilemediği için, PwC'ye PETDER tarafından sağlanan bilgiler doğrultusunda miktarlara dahil edilmiştir.

#### Yasal Uyarı

Yukarıda yer alan veriler bir danışmanlık hizmeti kapsamında değil, sektöre ilişkin gelişmeler hakkında kamuoyunu ve üyeleri bilgilendirmek üzere hazırlanmaktadır. Bu sebeple, yukarıdaki veriler bir danışmanlık hizmeti olarak yorumlanmamalıdır. Teşebbüsler, bu verilere dayanarak verecekleri kararların beklentilerine uygun sonuçlar doğurmayabileceğinin farkında olmalıdır. Bu verilerin doğruluğuna azami ölçüde hassasiyet göstermekle birlikte, verilerdeki hata, eksiklik, farklı yorumlama ve ticari amaçlı işlemlerde kullanılmasından doğabilecek zararlardan Petrol Sanayi Derneği hiçbir şekilde sorumlu değildir. Teşebbüsler, verilerin bu niteliğinin farkında olarak hareket etmelidir.