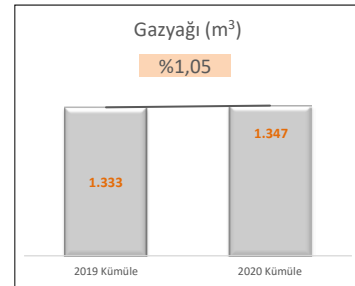
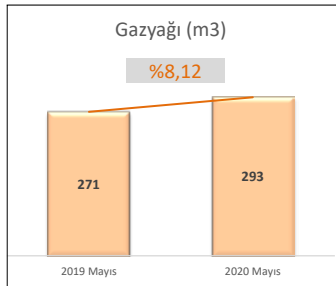
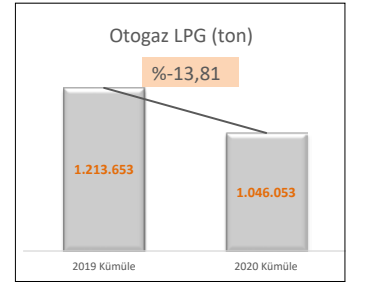
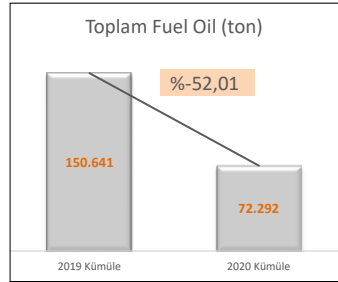
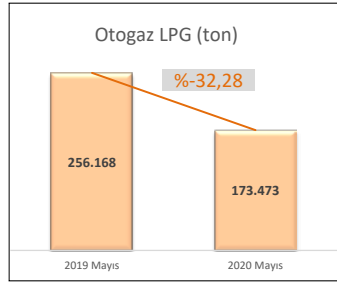
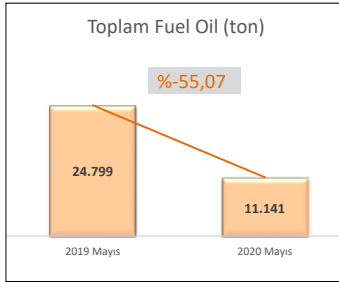
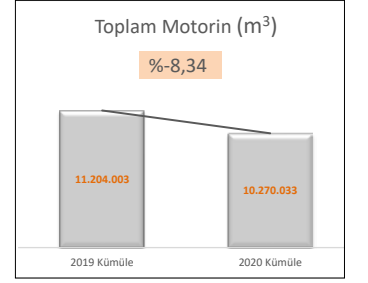
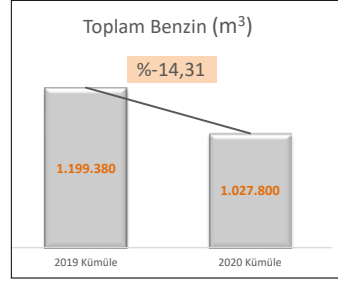
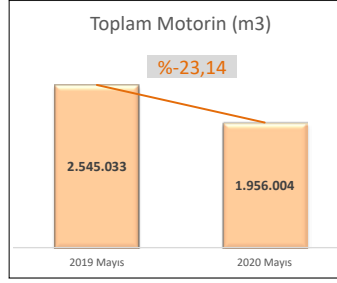
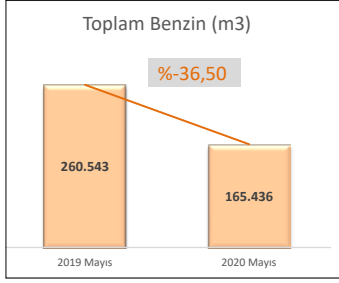


PETDER ÜYESİ OLAN VE OLMAYAN ŞİRKETLERE AİT AKARYAKIT SATIŞLARI VERİSİ (DENETLENMEMİŞ*) DÖNEM: 2020 Mayıs

CİNSİ	2019 Mayıs	2019 Kümüle	2020 Mayıs	2020 Kümüle
Toplam Benzin (m3)	260.543	1.199.380	165.436	1.027.800
Toplam Motorin (m3)	2.545.033	11.204.003	1.956.004	10.270.033
Toplam Fuel Oil (ton)	24.799	150.641	11.141	72.292
Gazyağı (m3)	271	1.333	293	1.347
Otogaz LPG (ton)	256.168	1.213.653	173.473	1.046.053

AYLIK MİKTARA GÖRE KARŞILAŞTIRMA (Mayıs 2019 - Mayıs 2020)



* Bu raporda yer alan veriler PwC tarafından derlenmiştir. Katılımcı olmayan şirketlerin ürün satışlarına ait veriler, derleme çalışması kapsamında temin edilemediği için, PwC'ye PETDER tarafından sağlanan bilgiler doğrultusunda miktarlara dahil edilmiştir.

Yasal Uyarı

Yukarıda yer alan veriler bir danışmanlık hizmeti kapsamında değil, sektöre ilişkin gelişmeler hakkında kamuoyunu ve üyeleri bilgilendirmek üzere hazırlanmıştır. Bu sebeple, yukarıdaki veriler bir danışmanlık hizmeti olarak yorumlanmamalıdır. Teşebbüsler, bu verilere dayanarak verecekleri kararların beklentilerine uygun sonuçlar doğurmayabileceğinin farkında olmalıdır. Bu verilerin doğruluğuna azami ölçüde hassasiyet göstermekle birlikte, verilerdeki hata, eksiklik, farklı yorumlama ve ticari amaçlı işlemlerde kullanılmasından doğabilecek zararlardan Petrol Sanayi Derneği hiçbir şekilde sorumlu değildir. Teşebbüsler, verilerin bu niteliğinin farkında olarak hareket etmelidir.