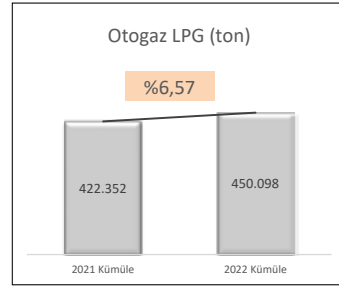
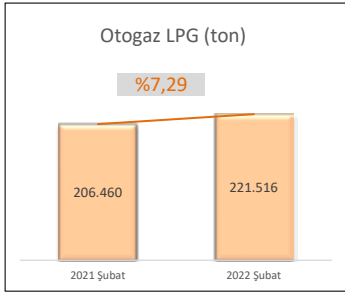
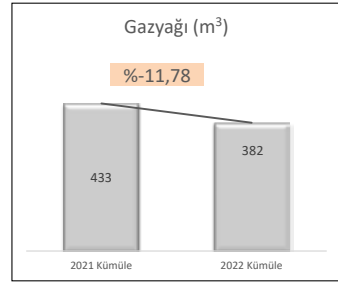
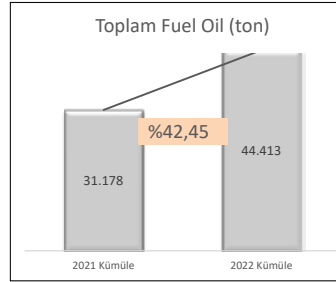
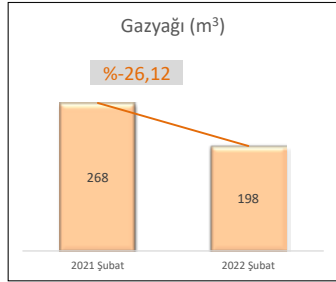
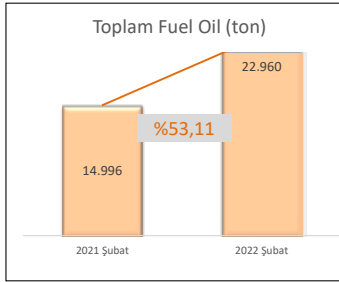
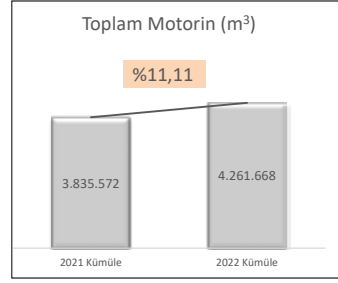
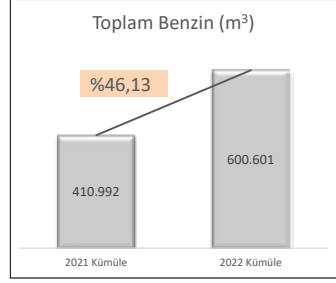
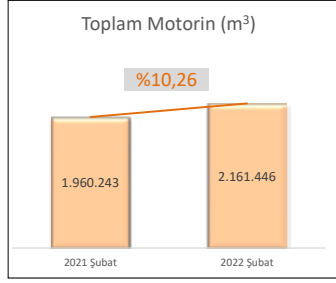
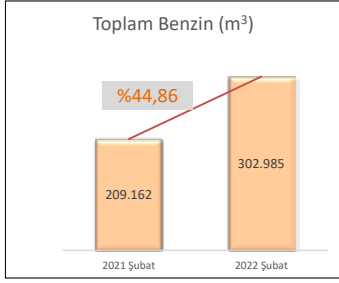


PETDER ÜYESİ OLAN VE OLMAYAN ŞİRKETLERE AİT AKARYAKIT SATIŞLARI VERİSİ (DENETLENMEMİŞ*) DÖNEM: 2022 Şubat

CİNSİ	2021 Şubat	2021 Kümüle	2022 Şubat	2022 Kümüle
Toplam Benzin (m ³)	209.162	410.992	302.985	600.601
Toplam Motorin (m ³)	1.960.243	3.835.572	2.161.446	4.261.668
Toplam Fuel Oil (ton)	14.996	31.178	22.960	44.413
Gazyağı (m ³)	268	433	198	382
Otogaz LPG (ton)	206.460	422.352	221.516	450.098

AYLIK MİKTARA GÖRE KARŞILAŞTIRMA (Şubat 2021 - Şubat 2022)



* Bu raporda yer alan veriler PwC tarafından derlenmiştir. Katılımcı olmayan şirketlerin ürün satışlarına ait veriler, derleme çalışması kapsamında temin edilemediği için, PwC'ye PETDER tarafından sağlanan bilgiler doğrultusunda miktarlara dahil edilmiştir.

Yasal Uyarı

Yukarıda yer alan veriler bir danışmanlık hizmeti kapsamında değil, sektöre ilişkin gelişmeler hakkında kamuoyunu ve üyeleri bilgilendirmek üzere hazırlanmaktadır. Bu sebeple, yukarıdaki veriler bir danışmanlık hizmeti olarak yorumlanmamalıdır. Teşebbüsler, bu verilere dayanarak verecekleri kararların beklentilerine uygun sonuçlar doğurmayabileceğinin farkında olmalıdır. Bu verilerin doğruluğuna azami ölçüde hassasiyet göstermekle birlikte, verilerdeki hata, eksiklik, farklı yorumlama ve ticari amaçlı işlemlerde kullanılmasından doğabilecek zararlardan Petrol Sanayi Derneği hiçbir şekilde sorumlu değildir. Teşebbüsler, verilerin bu niteliğinin farkında olarak hareket etmelidir.