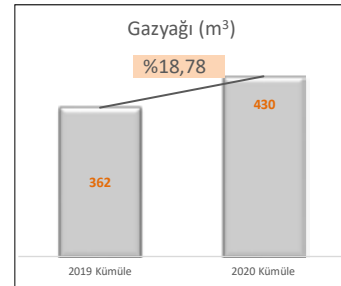
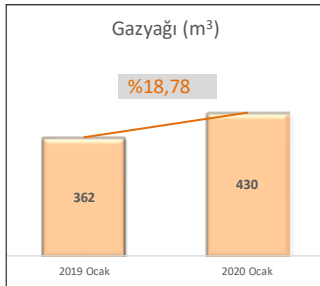
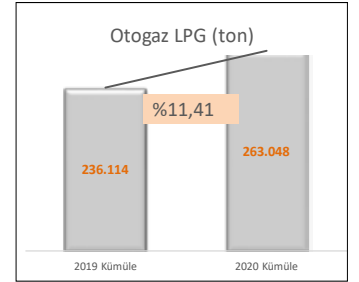
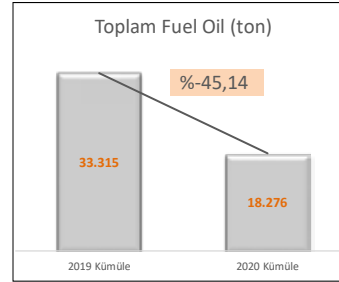
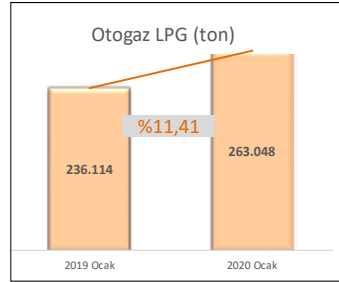
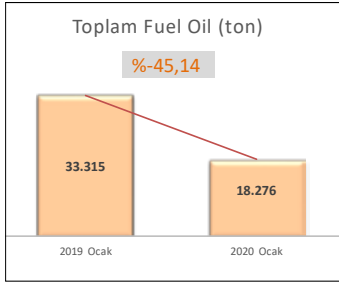
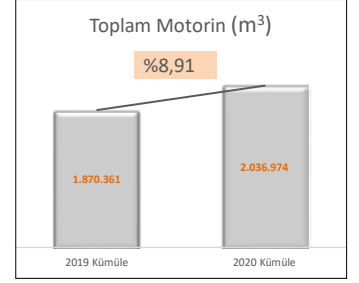
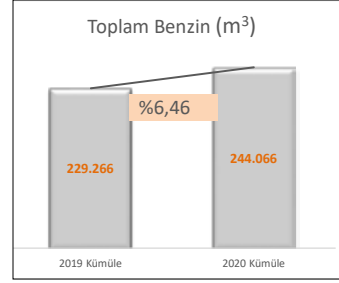
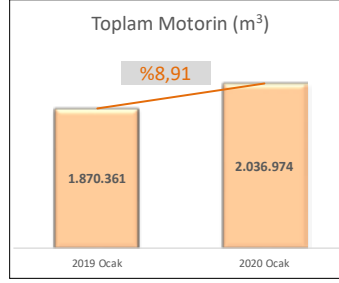
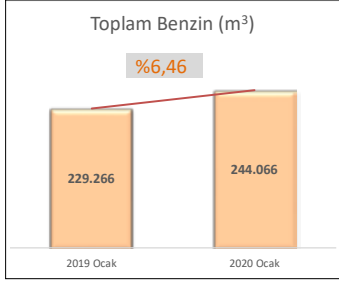


PETDER ÜYESİ OLAN VE OLMAYAN ŞİRKETLERE AİT AKARYAKIT SATIŞLARI VERİSİ (DENETLENMEMİŞ*) DÖNEM: 2020 Ocak

CİNSİ	2019 Ocak	2019 Kümüle	2020 Ocak	2020 Kümüle
Toplam Benzin (m ³)	229.266	229.266	244.066	244.066
Toplam Motorin (m ³)	1.870.361	1.870.361	2.036.974	2.036.974
Toplam Fuel Oil (ton)	33.315	33.315	18.276	18.276
Gazyağı (m ³)	362	362	430	430
Otogaz LPG (ton)	236.114	236.114	263.048	263.048

AYLIK MİKTARA GÖRE KARŞILAŞTIRMA (Ocak 2019 - Ocak 2020)



* Bu raporda yer alan veriler PwC tarafından derlenmiştir. Katılımcı olmayan şirketlerin ürün satışlarına ait veriler, derleme çalışması kapsamında temin edilemediği için, PwC'ye PETDER tarafından sağlanan bilgiler doğrultusunda miktarlara dahil edilmiştir.

Yasal Uyarı

Yukarıda yer alan veriler bir danışmanlık hizmeti kapsamında değil, sektöre ilişkin gelişmeler hakkında kamuoyunu ve üyeleri bilgilendirmek üzere hazırlanmaktadır. Bu sebeple, yukarıdaki veriler bir danışmanlık hizmeti olarak yorumlanmamalıdır. Teşebbüsler, bu verilere dayanarak verecekleri kararların beklentilerine uygun sonuçlar doğurmayabileceğinin farkında olmalıdır. Bu verilerin doğruluğuna azami ölçüde hassasiyet göstermekle birlikte, verilerdeki hata, eksiklik, farklı yorumlama ve ticari amaçlı işlemlerde kullanılmasından doğabilecek zararlardan Petrol Sanayi Derneği hiçbir şekilde sorumlu değildir. Teşebbüsler, verilerin bu niteliğinin farkında olarak hareket etmelidir.