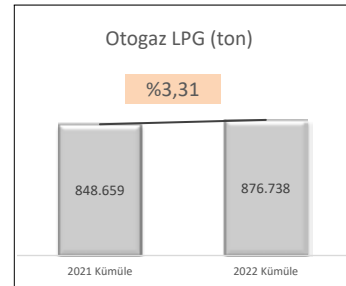
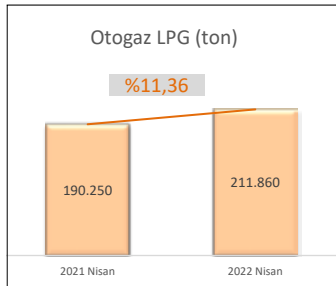
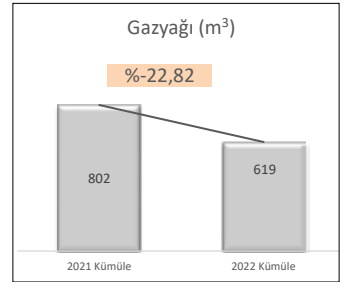
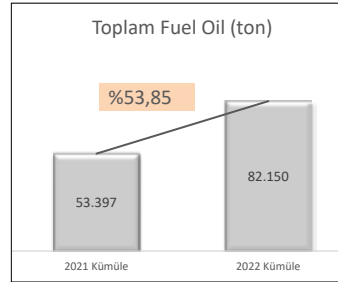
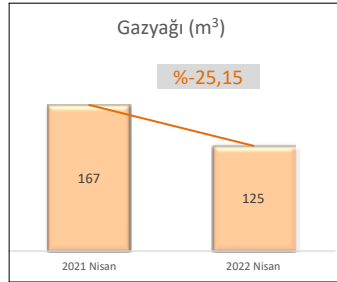
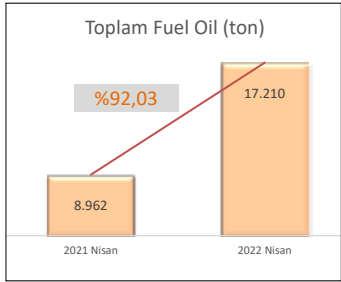
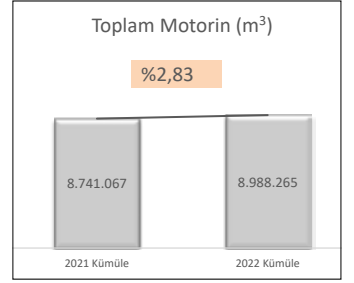
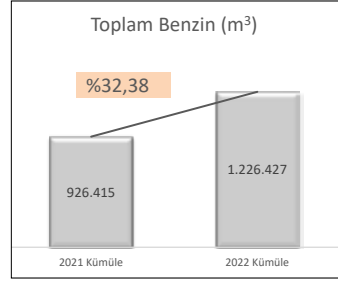
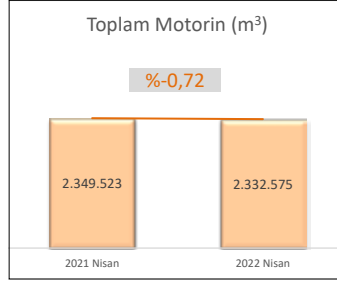
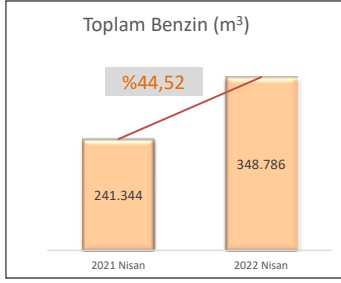


## PETDER ÜYESİ OLAN VE OLMAYAN ŞİRKETLERE AİT AKARYAKIT SATIŞLARI VERİSİ (DENETLENMEMİŞ\*) DÖNEM: 2022 Nisan

CİNSİ	2021 Nisan	2021 Kümüle	2022 Nisan	2022 Kümüle
Toplam Benzin (m <sup>3</sup> )	241.344	926.415	348.786	1.226.427
Toplam Motorin (m <sup>3</sup> )	2.349.523	8.741.067	2.332.575	8.988.265
Toplam Fuel Oil (ton)	8.962	53.397	17.210	82.150
Gazyağı (m <sup>3</sup> )	167	802	125	619
Otogaz LPG (ton)	190.250	848.659	211.860	876.738

### AYLIK MİKTARA GÖRE KARŞILAŞTIRMA (Nisan 2021 - Nisan 2022)



\* Bu raporda yer alan veriler PwC tarafından derlenmiştir. Katılımcı olmayan şirketlerin ürün satışlarına ait veriler, derleme çalışması kapsamında temin edilemediği için, PwC'ye PETDER tarafından sağlanan bilgiler doğrultusunda miktarlara dahil edilmiştir.

#### Yasal Uyarı

Yukarıda yer alan veriler bir danışmanlık hizmeti kapsamında değil, sektöre ilişkin gelişmeler hakkında kamuoyunu ve üyeleri bilgilendirmek üzere hazırlanmaktadır. Bu sebeple, yukarıdaki veriler bir danışmanlık hizmeti olarak yorumlanmamalıdır. Teşebbüsler, bu verilere dayanarak verecekleri kararların beklentilerine uygun sonuçlar doğurmayabileceğinin farkında olmalıdır. Bu verilerin doğruluğuna azami ölçüde hassasiyet göstermekle birlikte, verilerdeki hata, eksiklik, farklı yorumlama ve ticari amaçlı işlemlerde kullanılmasından doğabilecek zararlardan Petrol Sanayi Derneği hiçbir şekilde sorumlu değildir. Teşebbüsler, verilerin bu niteliğinin farkında olarak hareket etmelidir.