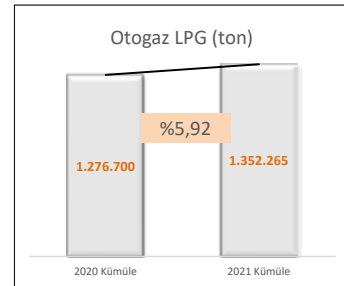
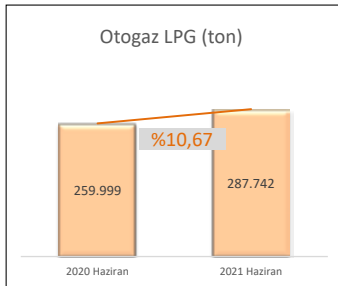
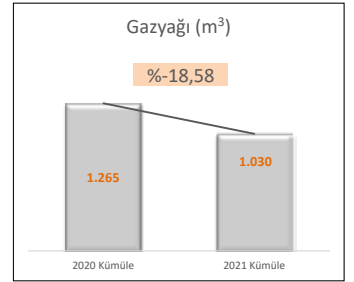
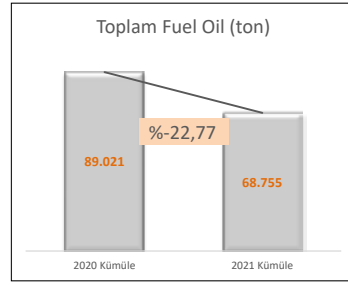
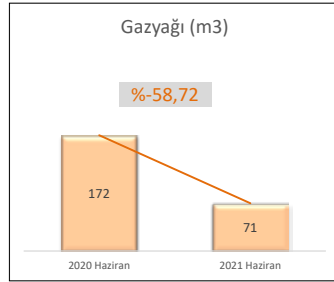
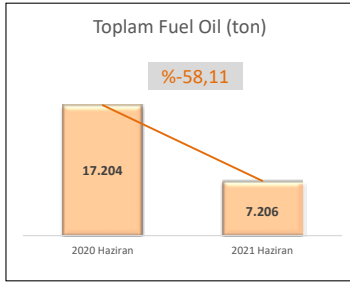
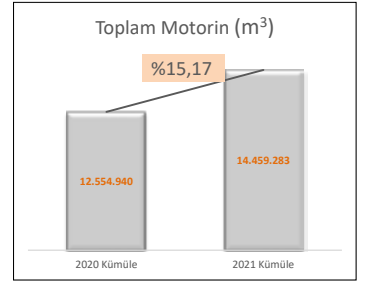
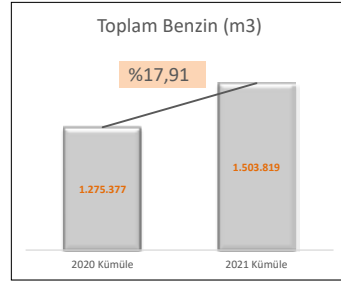
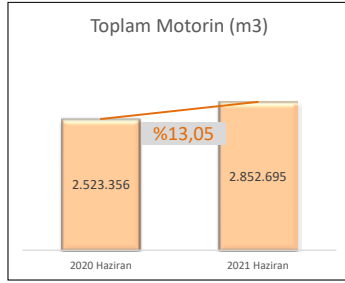
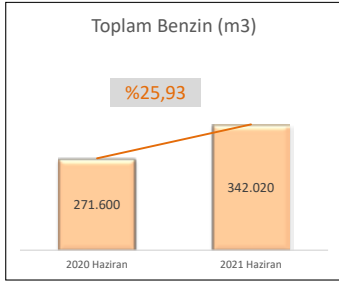


## PETDER ÜYESİ OLAN VE OLMAYAN ŞİRKETLERE AİT AKARYAKIT SATIŞLARI VERİSİ (DENETLENMEMİŞ\*) DÖNEM: 2021 Haziran

CİNSİ	2020 Haziran	2020 Kümüle	2021 Haziran	2021 Kümüle
Toplam Benzin (m3)	271.600	1.275.377	342.020	1.503.819
Toplam Motorin (m3)	2.523.356	12.554.940	2.852.695	14.459.283
Toplam Fuel Oil (ton)	17.204	89.021	7.206	68.755
Gazyağı (m3)	172	1.265	71	1.030
Otogaz LPG (ton)	259.999	1.276.700	287.742	1.352.265

### AYLIK MİKTARA GÖRE KARŞILAŞTIRMA (Haziran 2020 - Haziran 2021)



\* Bu raporda yer alan veriler PwC tarafından derlenmiştir. Katılımcı olmayan şirketlerin ürün satışlarına ait veriler, derleme çalışması kapsamında temin edilemediği için, PwC'ye PETDER tarafından sağlanan bilgiler doğrultusunda miktarlara dahil edilmiştir.

#### Yasal Uyarı

Yukarıda yer alan veriler bir danışmanlık hizmeti kapsamında değil, sektöre ilişkin gelişmeler hakkında kamuoyunu ve üyeleri bilgilendirmek üzere hazırlanmıştır. Bu sebeple, yukarıdaki veriler bir danışmanlık hizmeti olarak yorumlanmamalıdır. Teşebbüsler, bu verilere dayanarak verecekleri kararların beklentilerine uygun sonuçlar doğurmayabileceğinin farkında olmalıdır. Bu verilerin doğruluğuna azami ölçüde hassasiyet göstermekle birlikte, verilerdeki hata, eksiklik, farklı yorumlama ve ticari amaçlı işlemlerde kullanılmasından doğabilecek zararlardan Petrol Sanayi Derneği hiçbir şekilde sorumlu değildir. Teşebbüsler, verilerin bu niteliğinin farkında olarak hareket etmelidir.