

PETDER

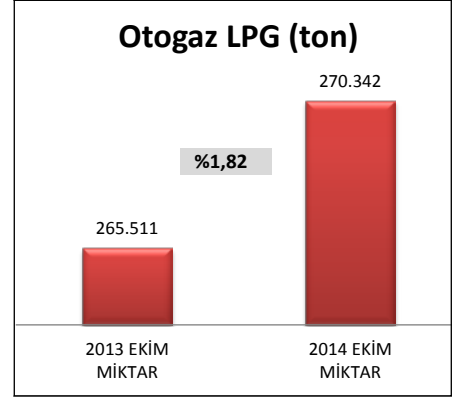
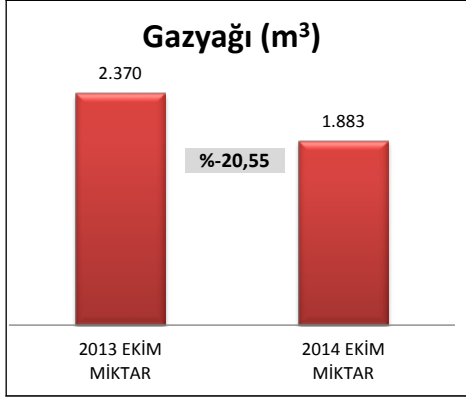
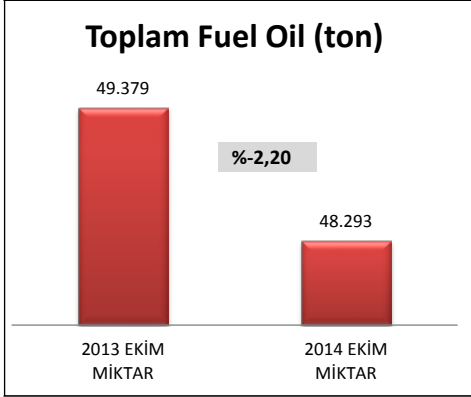
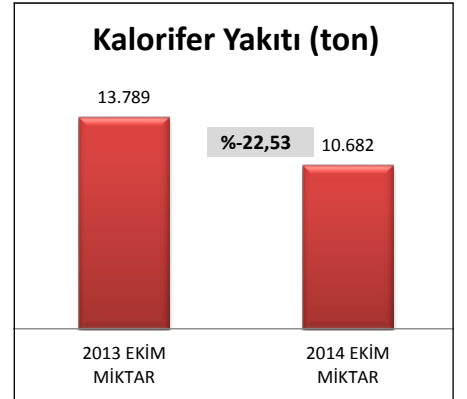
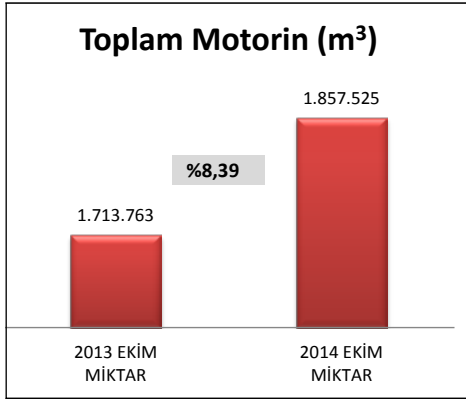
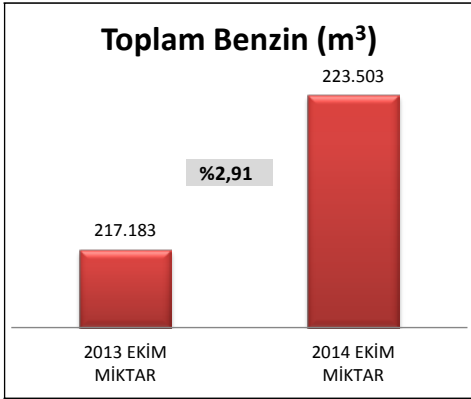
PETROL SANAYİ DERNEĞİ

AKARYAKIT SATIŞLARI VERİLERİ (DENETLENMEMİŞ*)

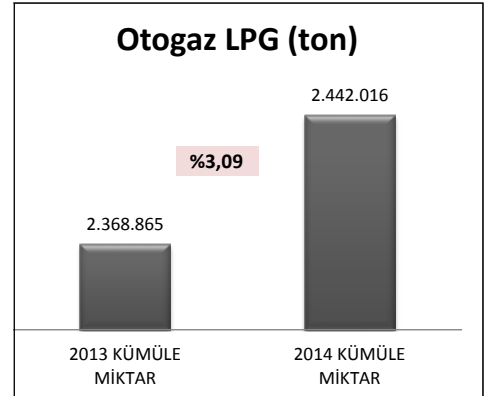
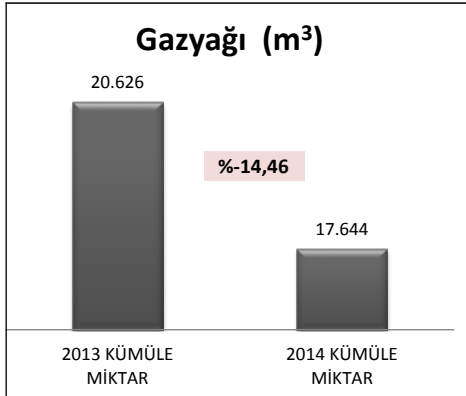
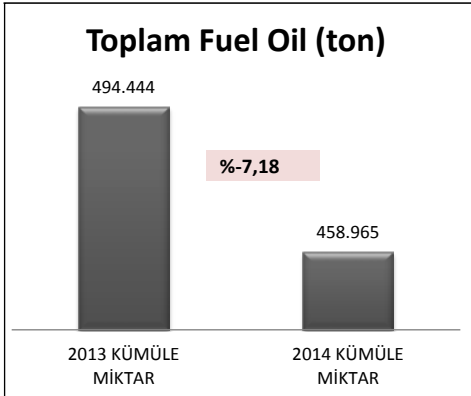
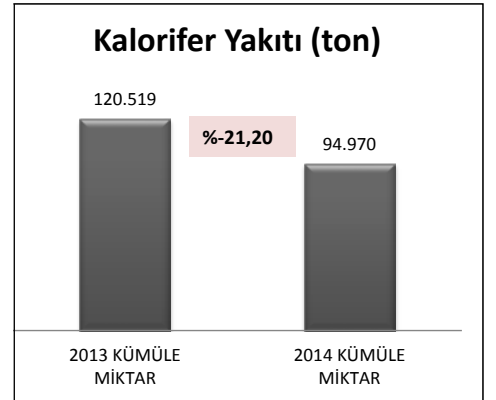
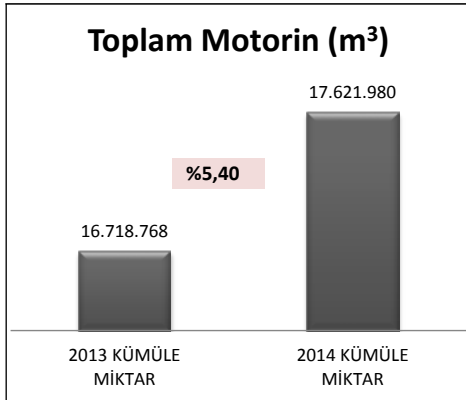
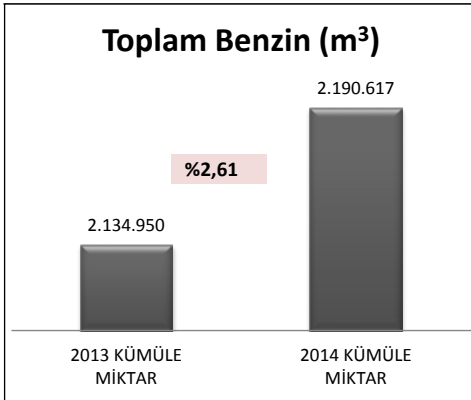
DÖNEM: 2014 EKİM

CİNSİ	2013 EKİM MİKTAR	2013 KÜMÜLE MİKTAR	2014 EKİM MİKTAR	2014 KÜMÜLE MİKTAR
Toplam Benzin (m ³)	217.183	2.134.950	223.503	2.190.617
Toplam Motorin (m ³)	1.713.763	16.718.768	1.857.525	17.621.980
Kalorifer Yakıtı (ton)	13.789	120.519	10.682	94.970
Toplam Fuel Oil (ton)	49.379	494.444	48.293	458.965
Gazyağı (m ³)	2.370	20.626	1.883	17.644
Otogaz LPG (ton)	265.511	2.368.865	270.342	2.442.016

AYLIK MİKTARA GÖRE KARŞILAŞTIRMA



KÜMÜLE MİKTARA GÖRE KARŞILAŞTIRMA



* Bu raporda yer alan veriler PwC tarafından derlenmiştir. Katılımcı olmayan şirketlerin ürün satışlarına ait veriler, derleme çalışması kapsamında temin edilemediği için, PwC'ye PETDER tarafından sağlanan bilgiler doğrultusunda miktarlara dahil edilmiştir.

Yasal Uyarı

Yukarıda yer alan veriler bir danışmanlık hizmeti kapsamında değil, sektöre ilişkin gelişmeler hakkında kamuoyunu ve üyeleri bilgilendirmek üzere hazırlanmaktadır. Bu sebeple, yukarıdaki veriler bir danışmanlık hizmeti olarak yorumlanmamalıdır. Teşebbüsler, bu verilere dayanarak verecekleri kararların beklentilerine uygun sonuçlar doğurmayabileceğinin farkında olmalıdır. Bu verilerin doğruluğuna azami ölçüde hassasiyet göstermekle birlikte, verilerdeki hata, eksiklik, farklı yorumlama ve ticari amaçlı işlemlerde kullanılmasından doğabilecek zararlardan Petrol Sanayi Derneği hiçbir şekilde sorumlu değildir. Teşebbüsler, verilerin bu niteliğinin farkında olarak hareket etmelidir.