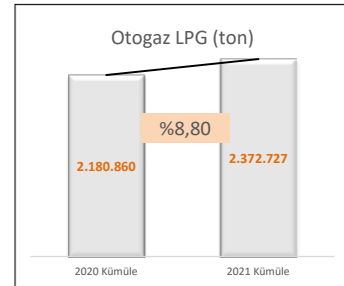
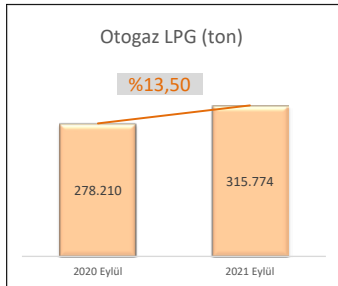
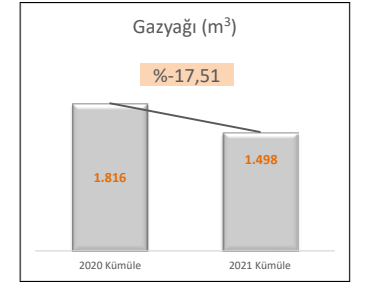
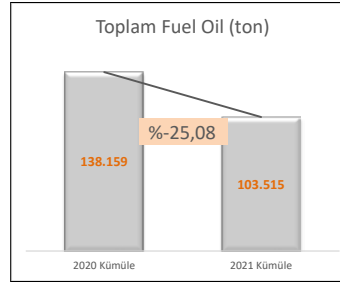
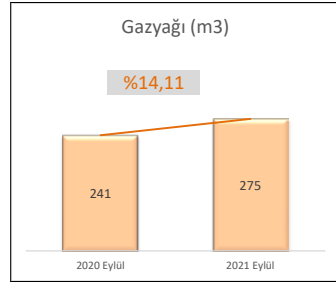
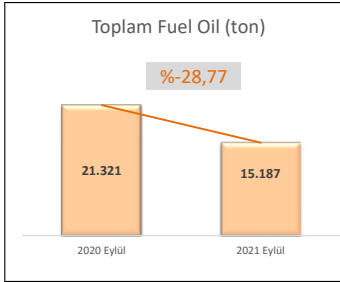
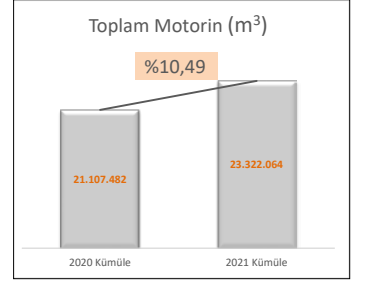
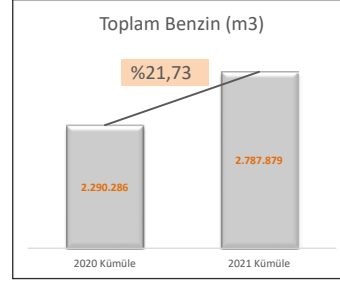
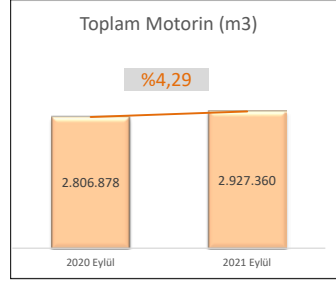
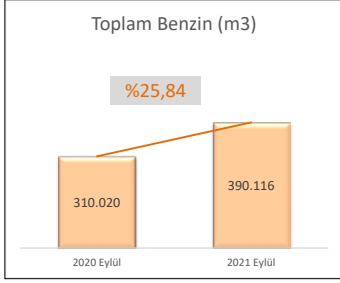


## PETDER ÜYESİ OLAN VE OLMAYAN ŞİRKETLERE AİT AKARYAKIT SATIŞLARI VERİSİ (DENETLENMEMİŞ\*) DÖNEM: 2021 Eylül

CİNSİ	2020 Eylül	2020 Kümüle	2021 Eylül	2021 Kümüle
Toplam Benzin (m3)	310.020	2.290.286	390.116	2.787.879
Toplam Motorin (m3)	2.806.878	21.107.482	2.927.360	23.322.064
Toplam Fuel Oil (ton)	21.321	138.159	15.187	103.515
Gazyağı (m3)	241	1.816	275	1.498
Otogaz LPG (ton)	278.210	2.180.860	315.774	2.372.727

### AYLIK MİKTARA GÖRE KARŞILAŞTIRMA (Eylül 2020 - Eylül 2021)



\* Bu raporda yer alan veriler PwC tarafından derlenmiştir. Katılımcı olmayan şirketlerin ürün satışlarına ait veriler, derleme çalışması kapsamında temin edilemediği için, PwC'ye PETDER tarafından sağlanan bilgiler doğrultusunda miktarlara dahil edilmiştir.

#### Yasal Uyarı

Yukarıda yer alan veriler bir danışmanlık hizmeti kapsamında değil, sektöre ilişkin gelişmeler hakkında kamuoyunu ve üyeleri bilgilendirmek üzere hazırlanmaktadır. Bu sebeple, yukarıdaki veriler bir danışmanlık hizmeti olarak yorumlanmamalıdır. Teşebbüsler, bu verilere dayanarak verecekleri kararların beklentilerine uygun sonuçlar doğurmayabileceğinin farkında olmalıdır. Bu verilerin doğruluğuna azami ölçüde hassasiyet göstermekle birlikte, verilerdeki hata, eksiklik, farklı yorumlama ve ticari amaçlı işlemlerde kullanılmasından doğabilecek zararlardan Petrol Sanayi Derneği hiçbir şekilde sorumlu değildir. Teşebbüsler, verilerin bu niteliğinin farkında olarak hareket etmelidir.