

PETDER

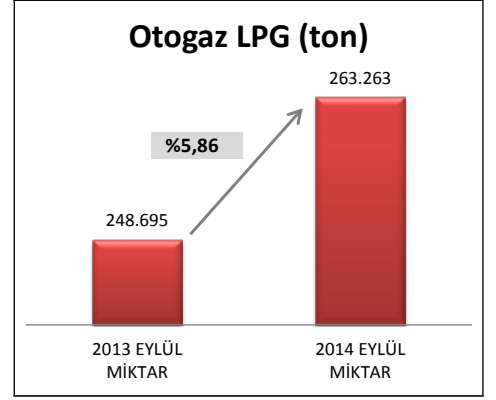
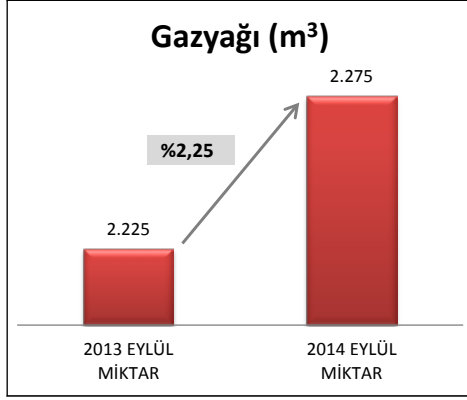
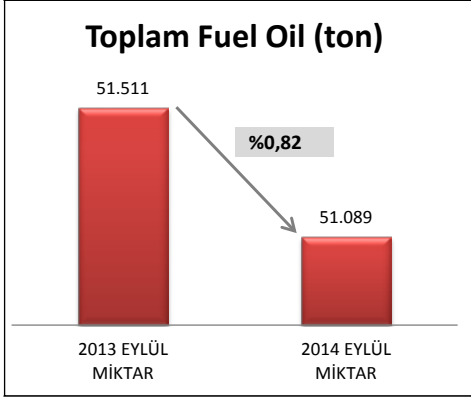
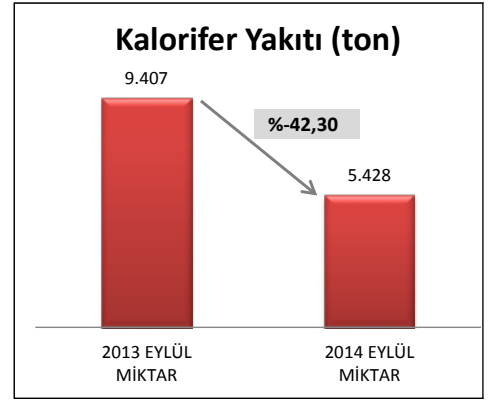
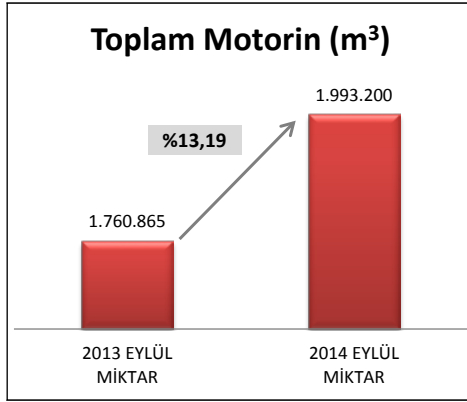
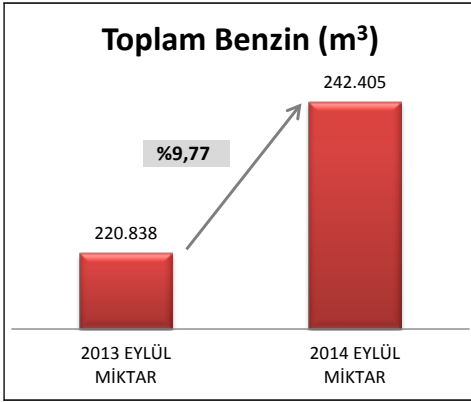
PETROL SANAYİ DERNEĞİ

AKARYAKIT SATIŞLARI VERİLERİ (DENETLENMEMİŞ*)

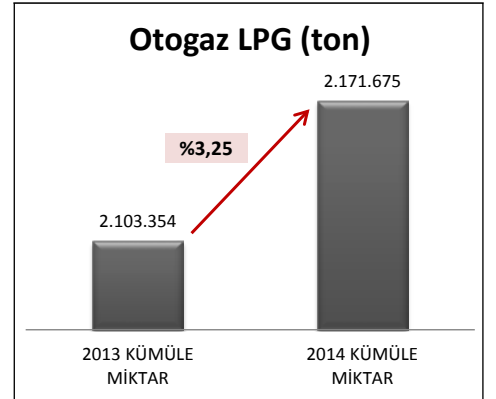
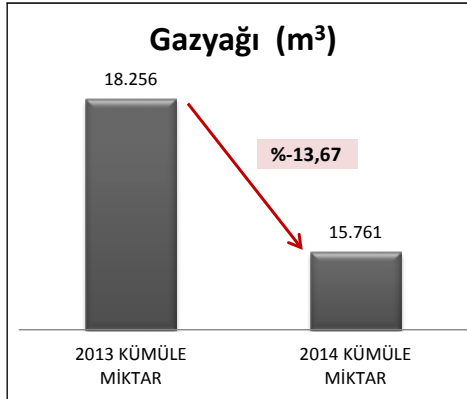
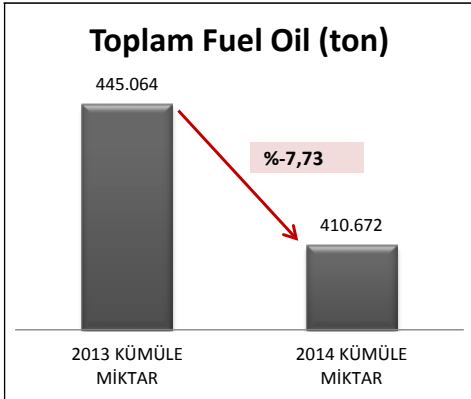
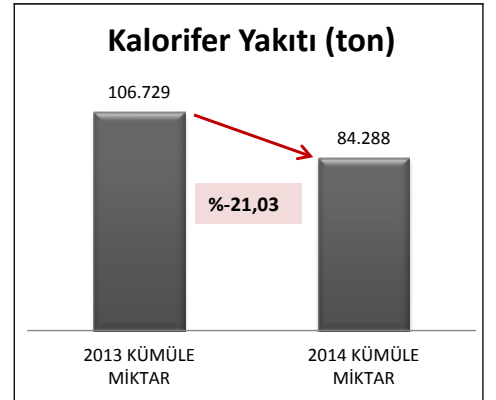
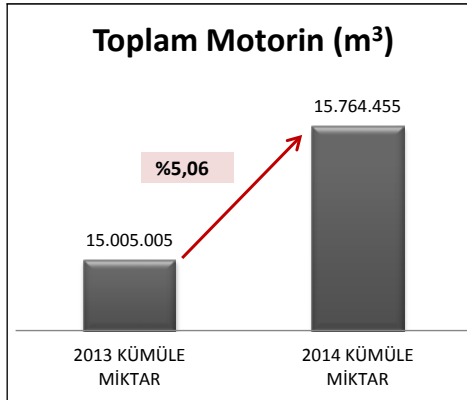
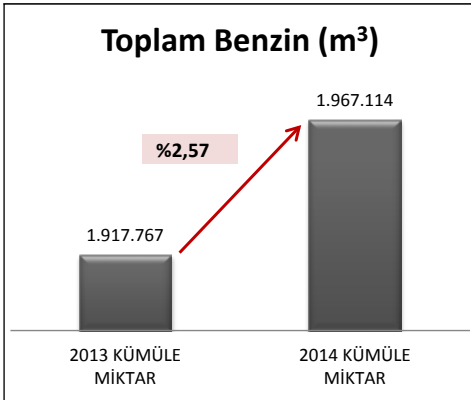
DÖNEM: 2014 EYLÜL

CİNSİ	2013 EYLÜL MİKTAR	2013 KÜMÜLE MİKTAR	2014 EYLÜL MİKTAR	2014 KÜMÜLE MİKTAR
Toplam Benzin (m ³)	220.838	1.917.767	242.405	1.967.114
Toplam Motorin (m ³)	1.760.865	15.005.005	1.993.200	15.764.455
Kalorifer Yakıtı (ton)	9.407	106.729	5.428	84.288
Toplam Fuel Oil (ton)	51.511	445.064	51.089	410.672
Gazyağı (m ³)	2.225	18.256	2.275	15.761
Otogaz LPG (ton)	248.695	2.103.354	263.263	2.171.675

AYLIK MİKTARA GÖRE KARŞILAŞTIRMA



KÜMÜLE MİKTARA GÖRE KARŞILAŞTIRMA



* Bu raporda yer alan veriler PwC tarafından derlenmiştir. Katılımcı olmayan şirketlerin ürün satışlarına ait veriler, derleme çalışması kapsamında temin edilemediği için, PwC'ye PETDER tarafından sağlanan bilgiler doğrultusunda miktarlara dahil edilmiştir.

Yasal Uyarı

Yukarıda yer alan veriler bir danışmanlık hizmeti kapsamında değil, sektöre ilişkin gelişmeler hakkında kamuoyunu ve üyeleri bilgilendirmek üzere hazırlanmaktadır. Bu sebeple, yukarıdaki veriler bir danışmanlık hizmeti olarak yorumlanmamalıdır. Teşebbüsler, bu verilere dayanarak verecekleri kararların beklentilerine uygun sonuçlar doğurmayabileceğinin farkında olmalıdır. Bu verilerin doğruluğuna azami ölçüde hassasiyet göstermekle birlikte, verilerdeki hata, eksiklik, farklı yorumlama ve ticari amaçlı işlemlerde kullanılmasından doğabilecek zararlardan Petrol Sanayi Derneği hiçbir şekilde sorumlu değildir. Teşebbüsler, verilerin bu niteliğinin farkında olarak hareket etmelidir.