

# PETDER

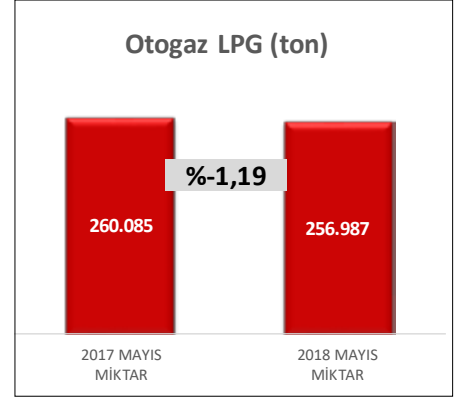
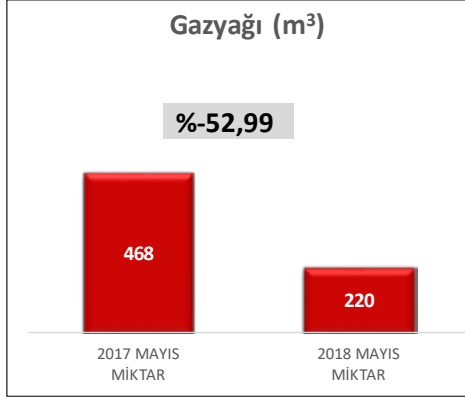
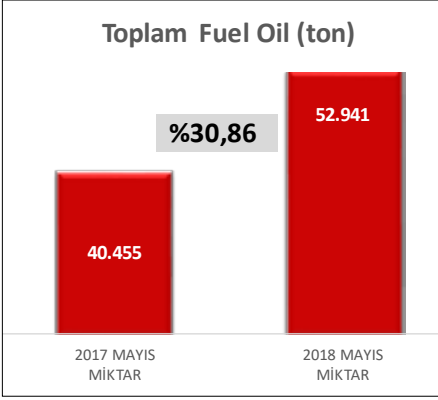
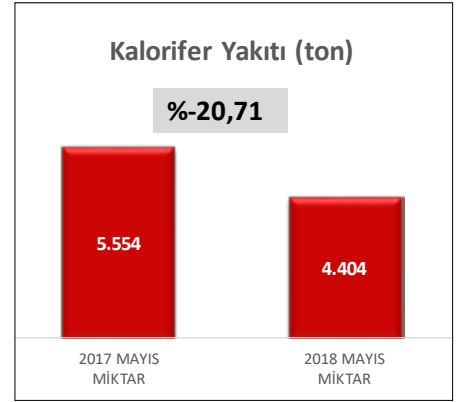
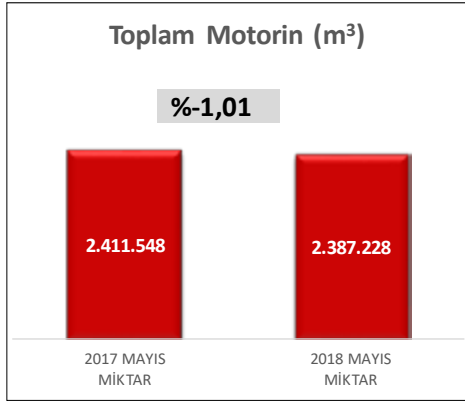
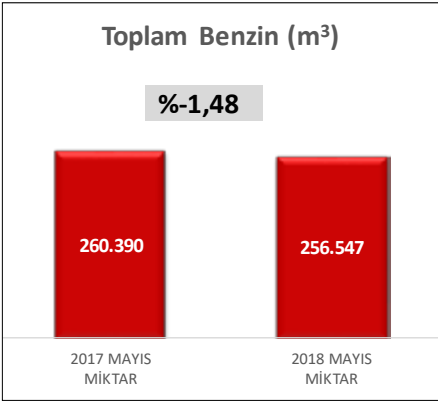
PETROL SANAYİ DERNEĞİ

## PETDER ÜYESİ OLAN VE OLMAYAN ŞİRKETLERE AİT AKARYAKIT SATIŞLARI VERİSİ (DENETLENMEMİŞ\*)

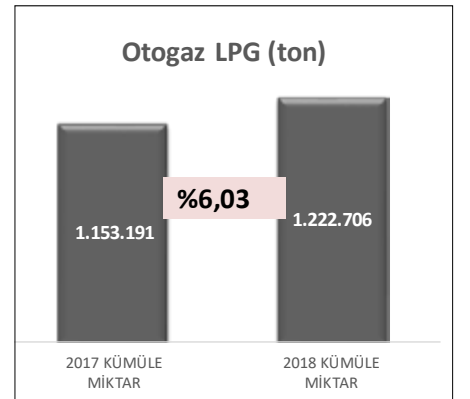
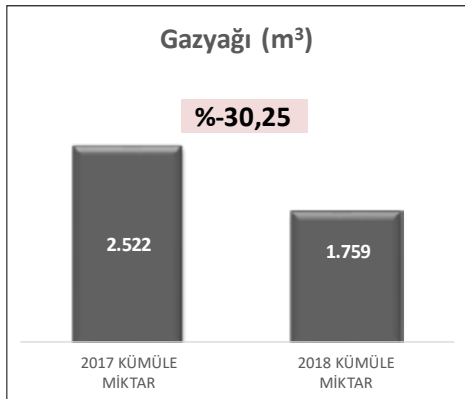
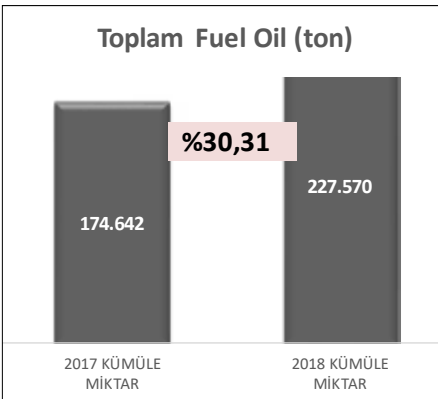
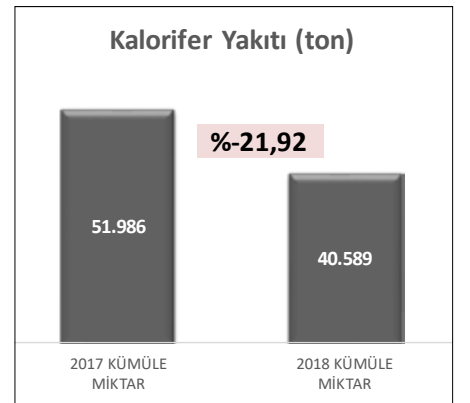
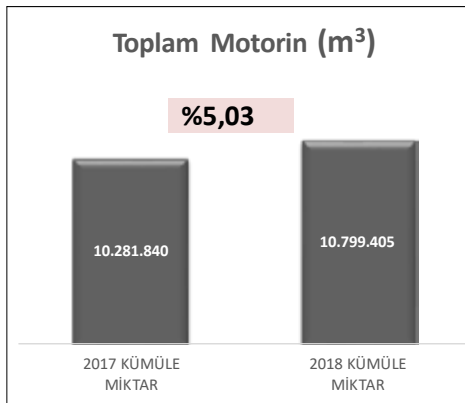
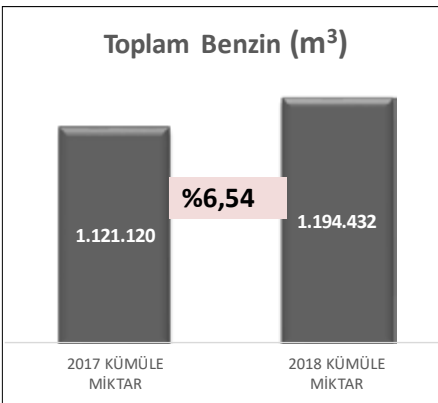
DÖNEM: 2018 MAYIS

CİNSİ	2017 MAYIS MİKTAR	2017 KÜMÜLE MİKTAR	2018 MAYIS MİKTAR	2018 KÜMÜLE MİKTAR
Toplam Benzin (m <sup>3</sup> )	260.390	1.121.120	256.547	1.194.432
Toplam Motorin (m <sup>3</sup> )	2.411.548	10.281.840	2.387.228	10.799.405
Kalorifer Yakıtı (ton)	5.554	51.986	4.404	40.589
Toplam Fuel Oil (ton)	40.455	174.642	52.941	227.570
Gazyağı (m <sup>3</sup> )	468	2.522	220	1.759
Otogaz LPG (ton)	260.085	1.153.191	256.987	1.222.706

### AYLIK MİKTARA GÖRE KARŞILAŞTIRMA



### KÜMÜLE MİKTARA GÖRE KARŞILAŞTIRMA



\* Bu raporda yer alan veriler PwC tarafından derlenmiştir. Katılımcı olmayan şirketlerin ürün satışlarına ait veriler, derleme çalışması kapsamında temin edilemediği için, PwC'ye PETDER tarafından sağlanan bilgiler doğrultusunda miktarlara dahil edilmiştir.

#### Yasal Uyarı

Yukarıda yer alan veriler bir danışmanlık hizmeti kapsamında değil, sektöre ilişkin gelişmeler hakkında kamuoyunu ve üyeleri bilgilendirmek üzere hazırlanmaktadır. Bu sebeple, yukarıdaki veriler bir danışmanlık hizmeti olarak yorumlanmamalıdır. Teşebbüsler, bu verilere dayanarak verecekleri kararların beklentilerine uygun sonuçlar doğurmayabileceğinin farkında olmalıdır. Bu verilerin doğruluğuna azami ölçüde hassasiyet göstermekle birlikte, verilerdeki hata, eksiklik, farklı yorumlama ve ticari amaçlı işlemlerde kullanılmasından doğabilecek zararlardan Petrol Sanayi Derneği hiçbir şekilde sorumlu değildir. Teşebbüsler, verilerin bu niteliğinin farkında olarak hareket etmelidir.