

# PETDER

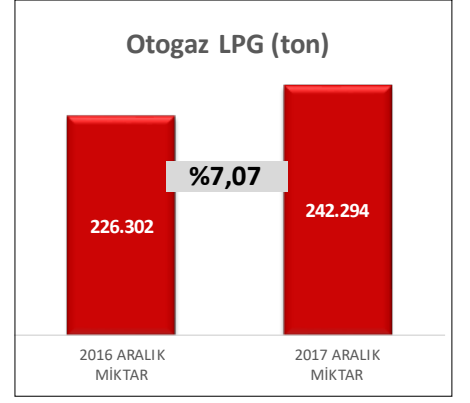
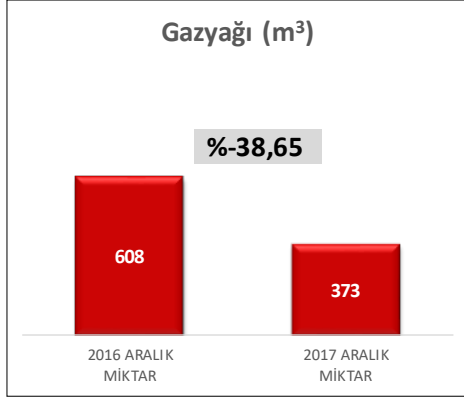
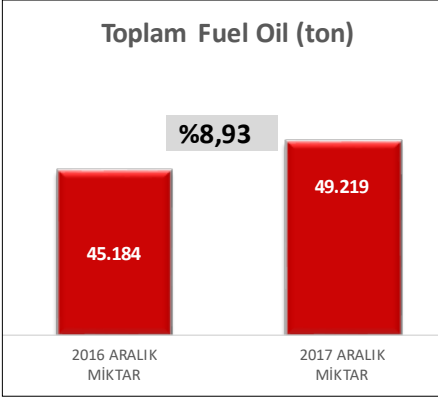
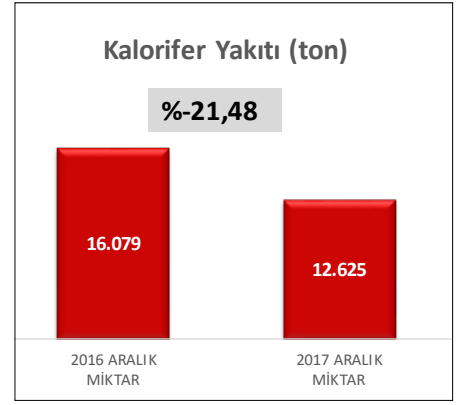
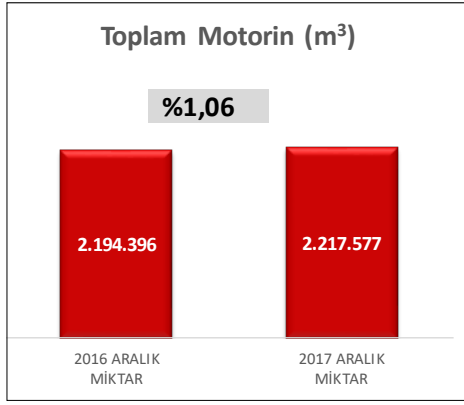
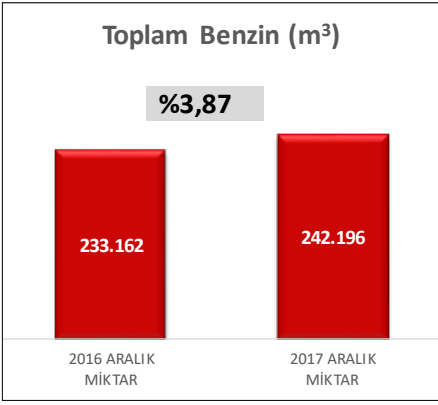
## PETROL SANAYİ DERNEĞİ

### PETDER ÜYESİ OLAN VE OLMAYAN ŞİRKETLERE AİT AKARYAKIT SATIŞLARI VERİSİ (DENETLENMEMİŞ\*)

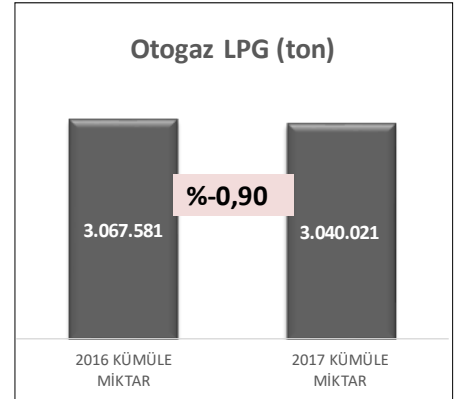
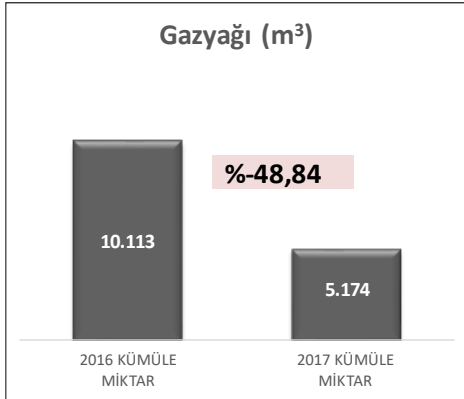
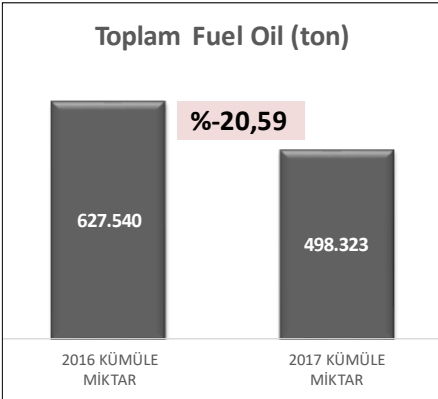
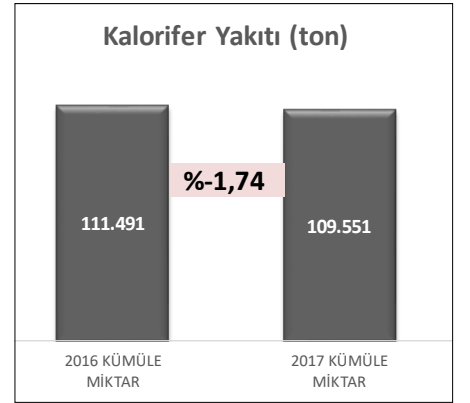
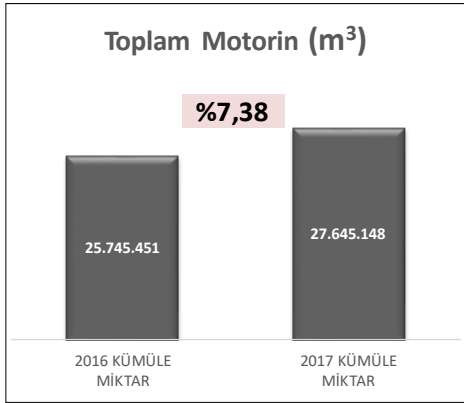
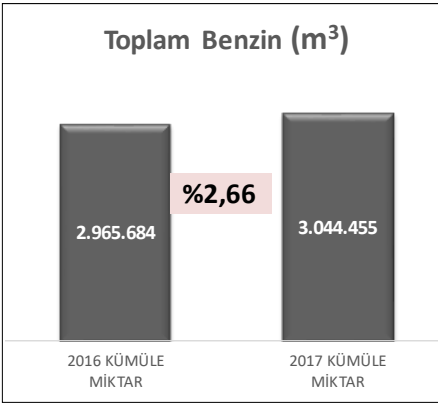
DÖNEM: 2017 ARALIK

CİNSİ	2016 ARALIK MİKTAR	2016 KÜMÜLE MİKTAR	2017 ARALIK MİKTAR	2017 KÜMÜLE MİKTAR
Toplam Benzin (m <sup>3</sup> )	233.162	2.965.684	242.196	3.044.455
Toplam Motorin (m <sup>3</sup> )	2.194.396	25.745.451	2.217.577	27.645.148
Kalorifer Yakıtı (ton)	16.079	111.491	12.625	109.551
Toplam Fuel Oil (ton)	45.184	627.540	49.219	498.323
Gazyağı (m <sup>3</sup> )	608	10.113	373	5.174
Otogaz LPG (ton)	226.302	3.067.581	242.294	3.040.021

#### AYLIK MİKTARA GÖRE KARŞILAŞTIRMA



#### KÜMÜLE MİKTARA GÖRE KARŞILAŞTIRMA



\* Bu raporda yer alan veriler PwC tarafından derlenmiştir. Katılımcı olmayan şirketlerin ürün satışlarına ait veriler, derleme çalışması kapsamında temin edilemediği için, PwC'ye PETDER tarafından sağlanan bilgiler doğrultusunda miktarlara dahil edilmiştir.

#### Yasal Uyarı

Yukarıda yer alan veriler bir danışmanlık hizmeti kapsamında değil, sektöre ilişkin gelişmeler hakkında kamuoyunu ve üyeleri bilgilendirmek üzere hazırlanmaktadır. Bu sebeple, yukarıdaki veriler bir danışmanlık hizmeti olarak yorumlanmamalıdır. Teşebbüsler, bu verilere dayanarak verecekleri kararların beklentilerine uygun sonuçlar doğurmayabileceğinin farkında olmalıdır. Bu verilerin doğruluğuna azami ölçüde hassasiyet göstermekle birlikte, verilerdeki hata, eksiklik, farklı yorumlama ve ticari amaçlı işlemlerde kullanılmasından doğabilecek zararlardan Petrol Sanayi Derneği hiçbir şekilde sorumlu değildir. Teşebbüsler, verilerin bu niteliğinin farkında olarak hareket etmelidir.