

PETDER

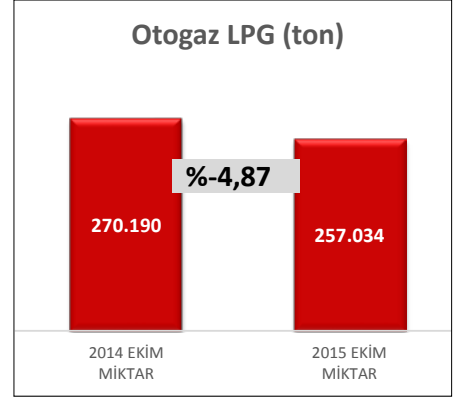
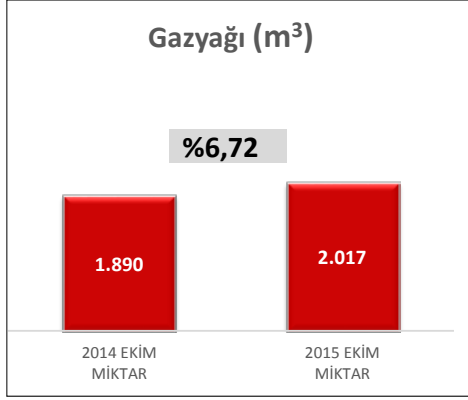
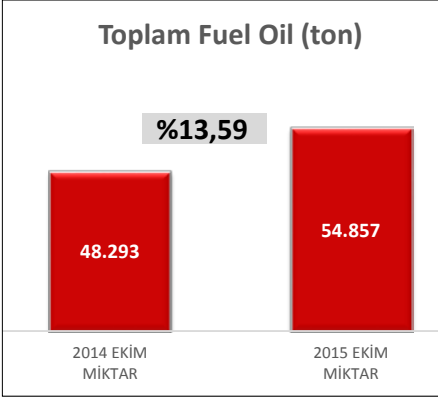
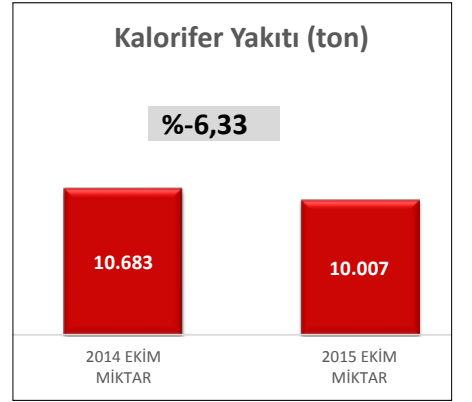
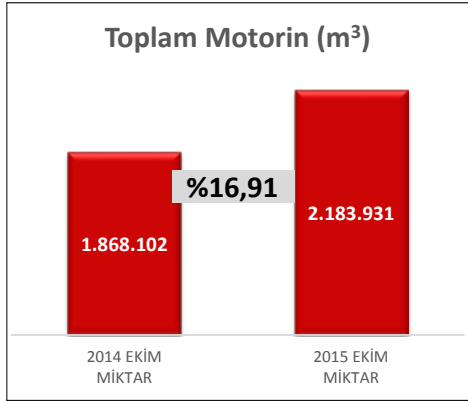
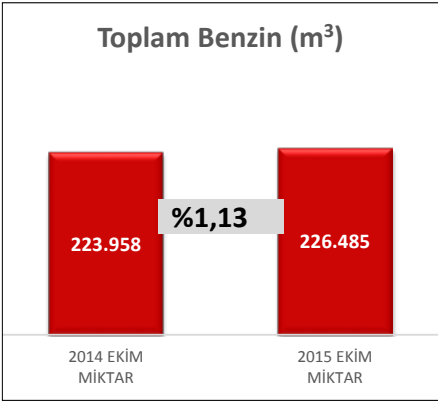
PETROL SANAYİ DERNEĞİ

PETDER ÜYESİ OLAN VE OLMAYAN ŞİRKETLERE AİT AKARYAKIT SATIŞLARI VERİSİ (DENETLENMEMİŞ*)

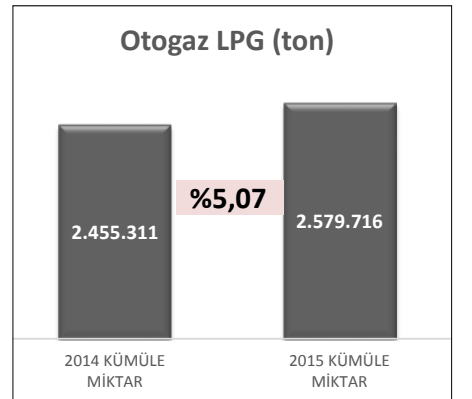
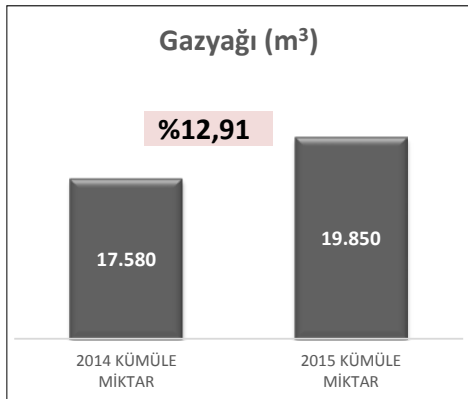
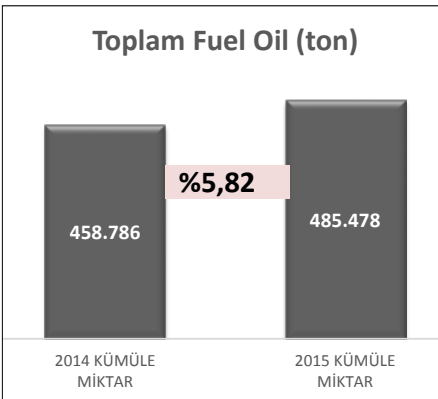
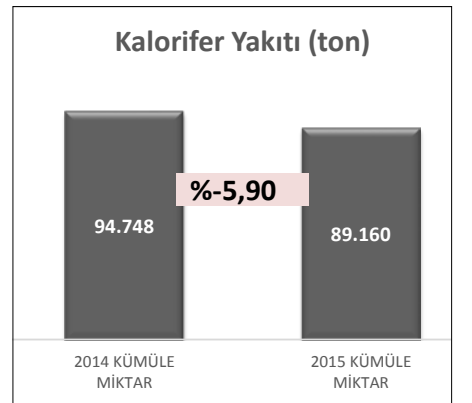
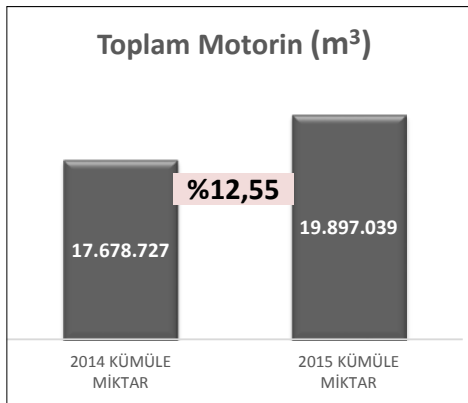
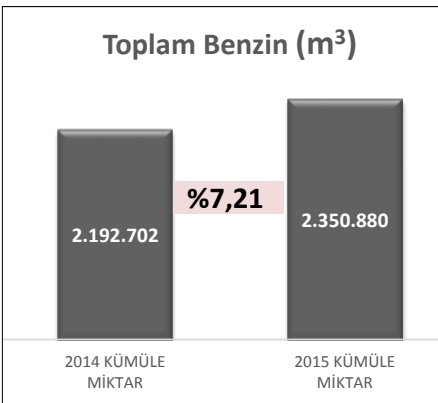
DÖNEM: 2015 EKİM

CİNSİ	2014 EKİM MİKTAR	2014 KÜMÜLE MİKTAR	2015 EKİM MİKTAR	2015 KÜMÜLE MİKTAR
Toplam Benzin (m ³)	223.958	2.192.702	226.485	2.350.880
Toplam Motorin (m ³)	1.868.102	17.678.727	2.183.931	19.897.039
Kalorifer Yakıtı (ton)	10.683	94.748	10.007	89.160
Toplam Fuel Oil (ton)	48.293	458.786	54.857	485.478
Gazyağı (m ³)	1.890	17.580	2.017	19.850
Otogaz LPG (ton)	270.190	2.455.311	257.034	2.579.716

AYLIK MİKTARA GÖRE KARŞILAŞTIRMA



KÜMÜLE MİKTARA GÖRE KARŞILAŞTIRMA



* Bu raporda yer alan veriler PwC tarafından derlenmiştir. Katılımcı olmayan şirketlerin ürün satışlarına ait veriler, derleme çalışması kapsamında temin edilemediği için, PwC'ye PETDER tarafından sağlanan bilgiler doğrultusunda miktarlara dahil edilmiştir.

Yasal Uyarı

Yukarıda yer alan veriler bir danışmanlık hizmeti kapsamında değil, sektöre ilişkin gelişmeler hakkında kamuoyunu ve üyeleri bilgilendirmek üzere hazırlanmaktadır. Bu sebeple, yukarıdaki veriler bir danışmanlık hizmeti olarak yorumlanmamalıdır. Teşebbüsler, bu verilere dayanarak verecekleri kararların beklentilerine uygun sonuçlar doğurmayabileceğinin farkında olmalıdır. Bu verilerin doğruluğuna azami ölçüde hassasiyet göstermekle birlikte, verilerdeki hata, eksiklik, farklı yorumlama ve ticari amaçlı işlemlerde kullanılmasından doğabilecek zararlardan Petrol Sanayi Derneği hiçbir şekilde sorumlu değildir. Teşebbüsler, verilerin bu niteliğinin farkında olarak hareket etmelidir.