

PETDER

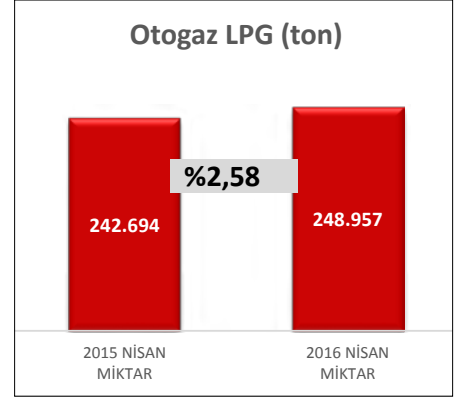
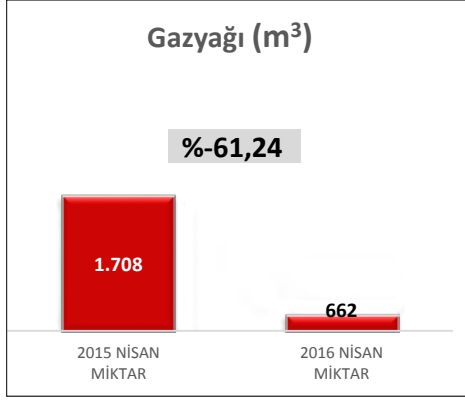
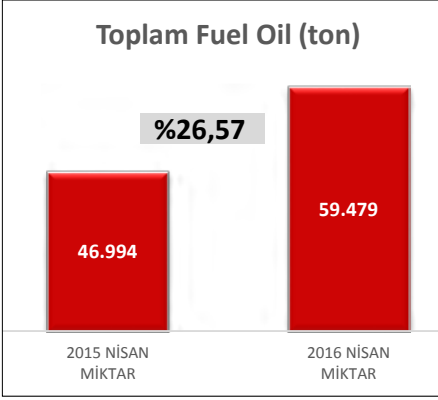
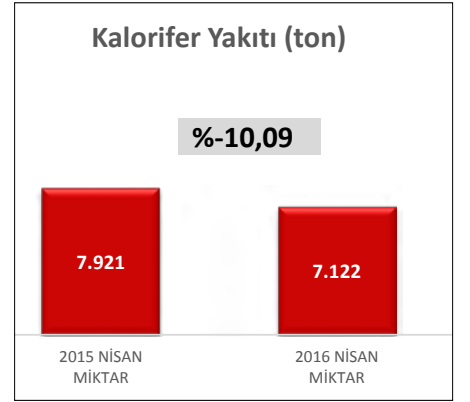
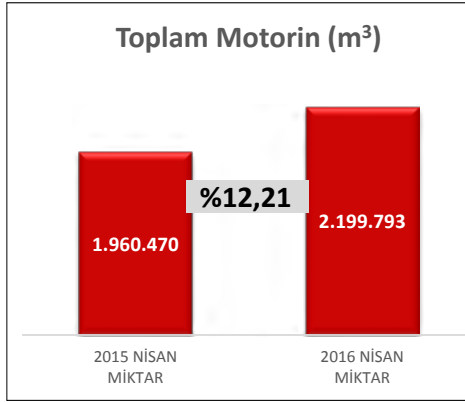
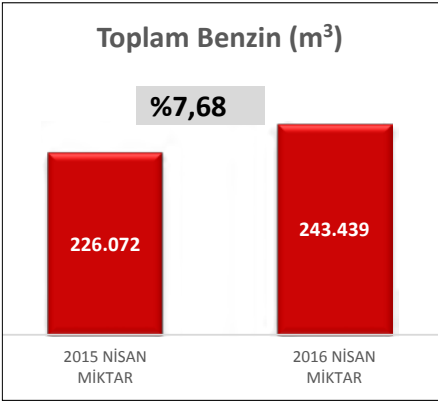
PETROL SANAYİ DERNEĞİ

PETDER ÜYESİ OLAN VE OLMAYAN ŞİRKETLERE AİT AKARYAKIT SATIŞLARI VERİSİ (DENETLENMEMİŞ*)

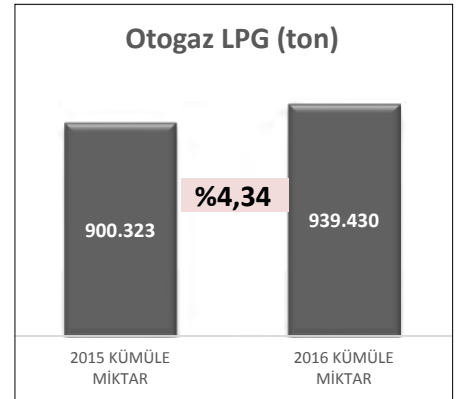
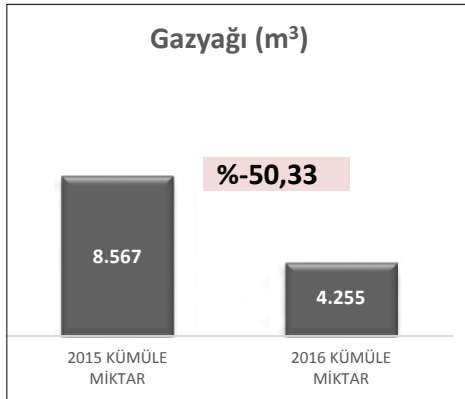
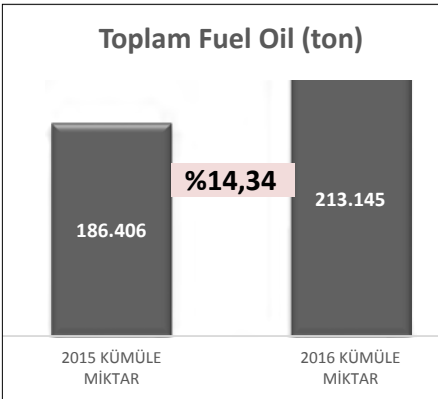
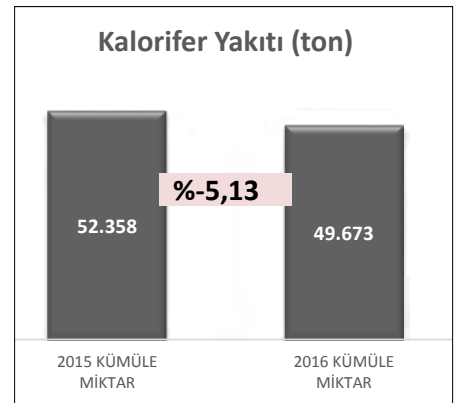
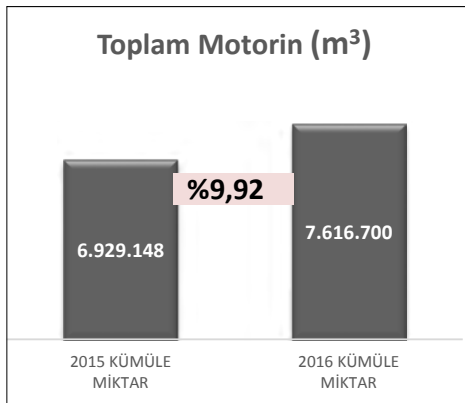
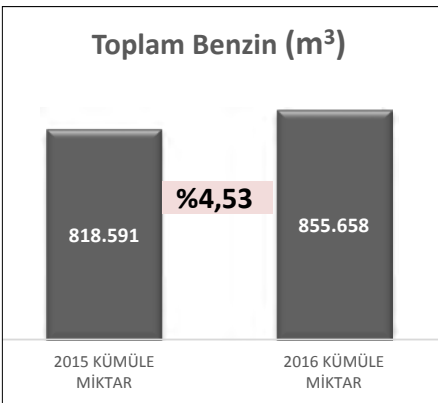
DÖNEM: 2016 NİSAN

CİNSİ	2015 NİSAN MİKTAR	2015 KÜMÜLE MİKTAR	2016 NİSAN MİKTAR	2016 KÜMÜLE MİKTAR
Toplam Benzin (m ³)	226.072	818.591	243.439	855.658
Toplam Motorin (m ³)	1.960.470	6.929.148	2.199.793	7.616.700
Kalorifer Yakıtı (ton)	7.921	52.358	7.122	49.673
Toplam Fuel Oil (ton)	46.994	186.406	59.479	213.145
Gazyağı (m ³)	1.708	8.567	662	4.255
Otogaz LPG (ton)	242.694	900.323	248.957	939.430

AYLIK MİKTARA GÖRE KARŞILAŞTIRMA



KÜMÜLE MİKTARA GÖRE KARŞILAŞTIRMA



* Bu raporda yer alan veriler PwC tarafından derlenmiştir. Katılımcı olmayan şirketlerin ürün satışlarına ait veriler, derleme çalışması kapsamında temin edilemediği için, PwC'ye PETDER tarafından sağlanan bilgiler doğrultusunda miktarlara dahil edilmiştir.

Yasal Uyarı

Yukarıda yer alan veriler bir danışmanlık hizmeti kapsamında değil, sektöre ilişkin gelişmeler hakkında kamuoyunu ve üyeleri bilgilendirmek üzere hazırlanmaktadır. Bu sebeple, yukarıdaki veriler bir danışmanlık hizmeti olarak yorumlanmamalıdır. Teşebbüsler, bu verilere dayanarak verecekleri kararların beklentilerine uygun sonuçlar doğurmayabileceğinin farkında olmalıdır. Bu verilerin doğruluğuna azami ölçüde hassasiyet göstermekle birlikte, verilerdeki hata, eksiklik, farklı yorumlama ve ticari amaçlı işlemlerde kullanılmasından doğabilecek zararlardan Petrol Sanayi Derneği hiçbir şekilde sorumlu değildir. Teşebbüsler, verilerin bu niteliğinin farkında olarak hareket etmelidir.