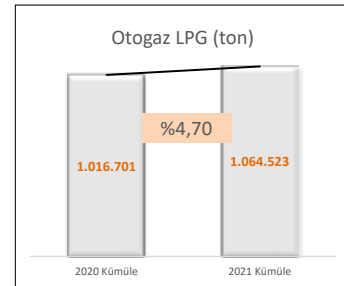
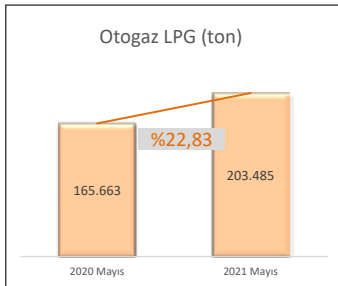
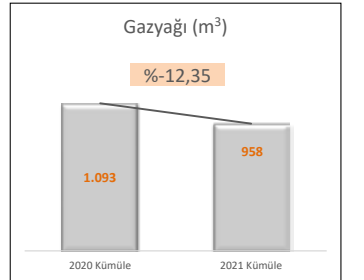
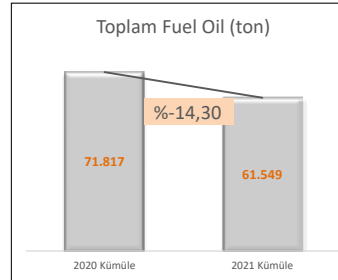
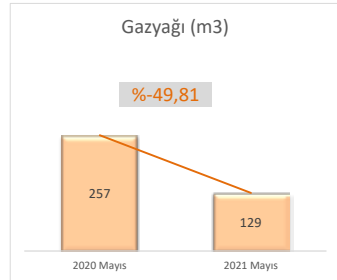
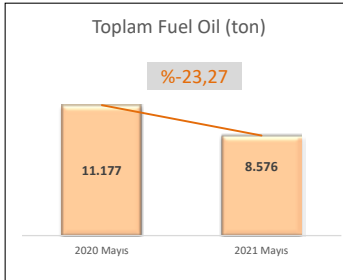
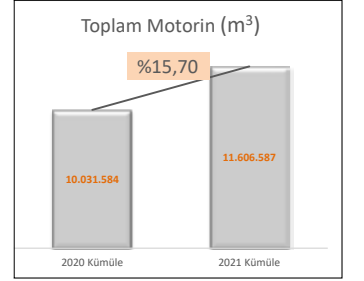
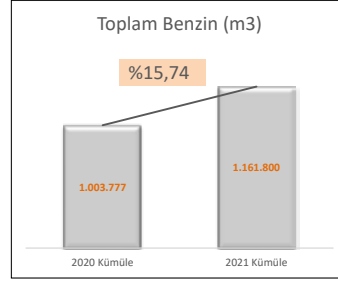
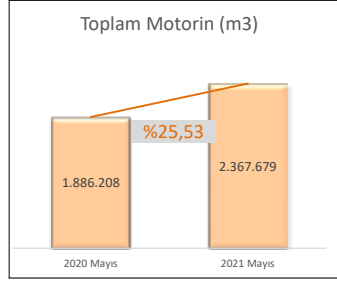
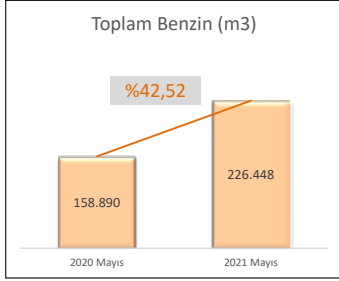


PETDER ÜYESİ OLAN VE OLMAYAN ŞİRKETLERE AİT AKARYAKIT SATIŞLARI VERİSİ (DENETLENMEMİŞ*) DÖNEM: 2021 Mayıs

CİNSİ	2020 Mayıs	2020 Kümüle	2021 Mayıs	2021 Kümüle
Toplam Benzin (m3)	158.890	1.003.777	226.448	1.161.800
Toplam Motorin (m3)	1.886.208	10.031.584	2.367.679	11.606.587
Toplam Fuel Oil (ton)	11.177	71.817	8.576	61.549
Gazyağı (m3)	257	1.093	129	958
Otogaz LPG (ton)	165.663	1.016.701	203.485	1.064.523

AYLIK MİKTARA GÖRE KARŞILAŞTIRMA (Mayıs 2020 - Mayıs 2021)



* Bu raporda yer alan veriler PwC tarafından derlenmiştir. Katılımcı olmayan şirketlerin ürün satışlarına ait veriler, derleme çalışması kapsamında temin edilemediği için, PwC'ye PETDER tarafından sağlanan bilgiler doğrultusunda miktarlara dahil edilmiştir.

Yasal Uyarı

Yukarıda yer alan veriler bir danışmanlık hizmeti kapsamında değil, sektöre ilişkin gelişmeler hakkında kamuoyunu ve üyeleri bilgilendirmek üzere hazırlanmıştır. Bu sebeple, yukarıdaki veriler bir danışmanlık hizmeti olarak yorumlanmamalıdır. Teşebbüsler, bu verilere dayanarak verecekleri kararların beklentilerine uygun sonuçlar doğurmayabileceğinin farkında olmalıdır. Bu verilerin doğruluğuna azami ölçüde hassasiyet göstermekle birlikte, verilerdeki hata, eksiklik, farklı yorumlama ve ticari amaçlı işlemlerde kullanılmasından doğabilecek zararlardan Petrol Sanayi Derneği hiçbir şekilde sorumlu değildir. Teşebbüsler, verilerin bu niteliğinin farkında olarak hareket etmelidir.