

PETDER

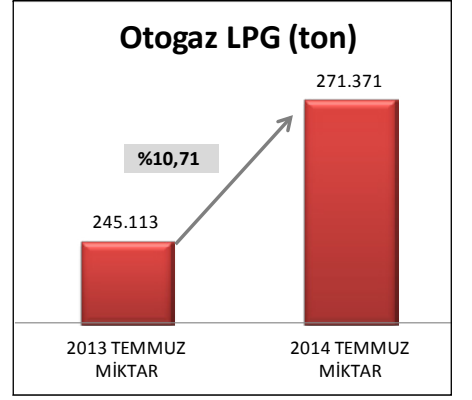
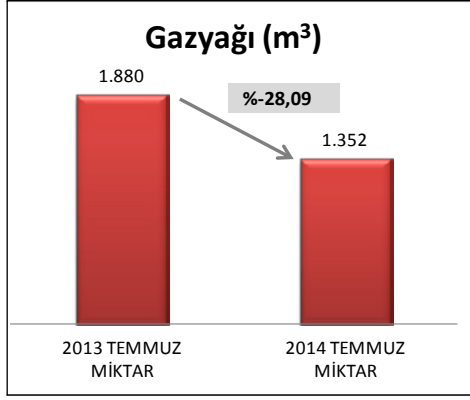
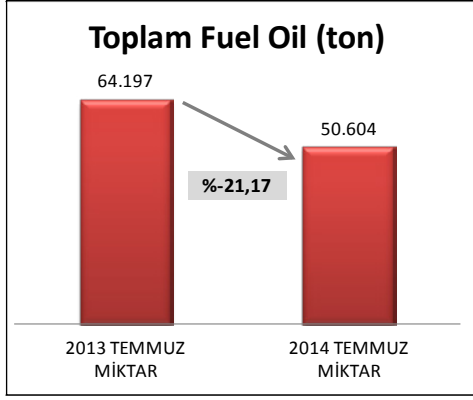
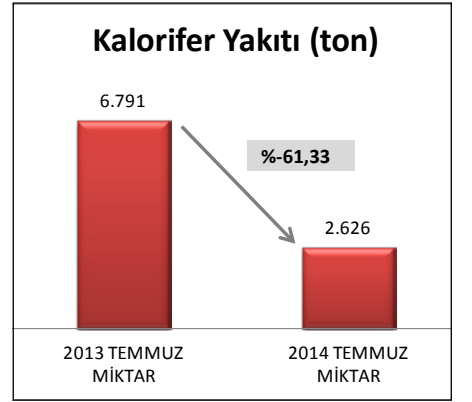
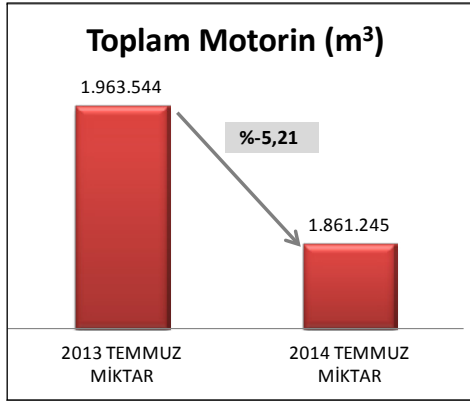
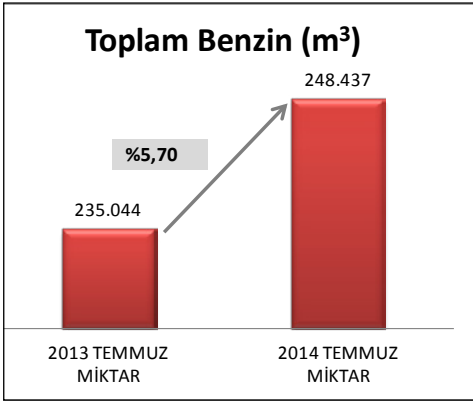
PETROL SANAYİ DERNEĞİ

AKARYAKIT SATIŞLARI VERİLERİ (DENETLENMEMİŞ*)

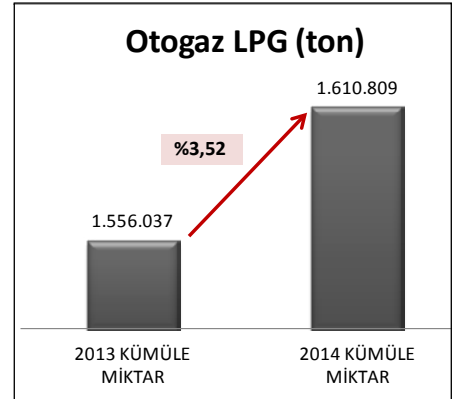
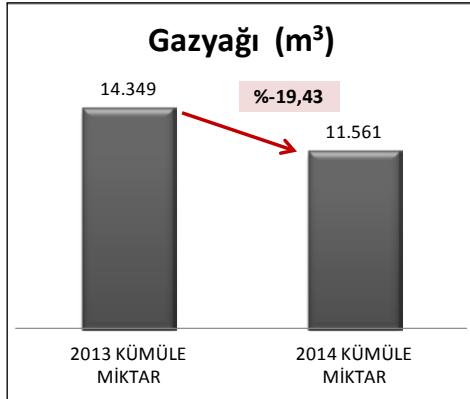
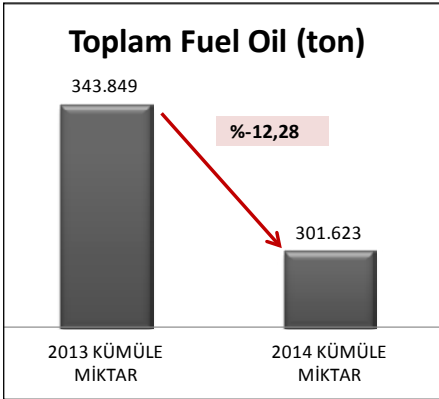
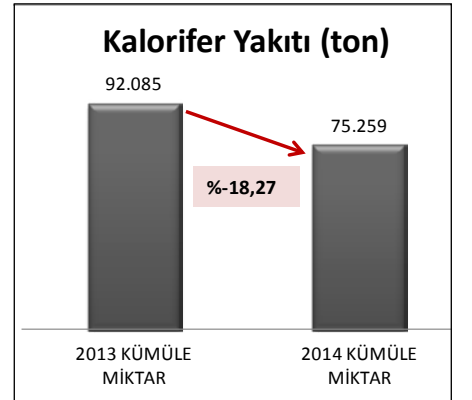
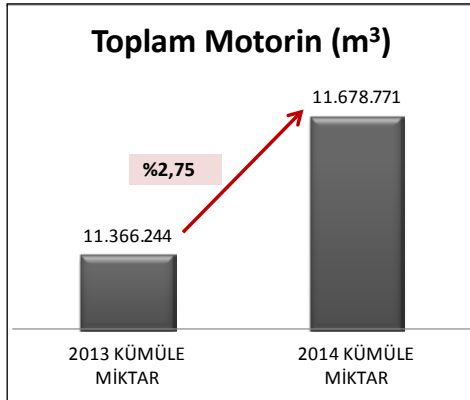
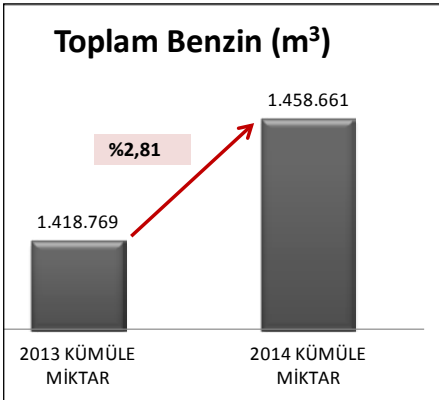
DÖNEM: 2014 TEMMUZ

CİNSİ	2013 TEMMUZ MİKTAR	2013 KÜMÜLE MİKTAR	2014 TEMMUZ MİKTAR	2014 KÜMÜLE MİKTAR
Toplam Benzin (m ³)	235.044	1.418.769	248.437	1.458.661
Toplam Motorin (m ³)	1.963.544	11.366.244	1.861.245	11.678.771
Kalorifer Yakıtı (ton)	6.791	92.085	2.626	75.259
Toplam Fuel Oil (ton)	64.197	343.849	50.604	301.623
Gazyağı (m ³)	1.880	14.349	1.352	11.561
Otogaz LPG (ton)	245.113	1.556.037	271.371	1.610.809

AYLIK MİKTARA GÖRE KARŞILAŞTIRMA



KÜMÜLE MİKTARA GÖRE KARŞILAŞTIRMA



* Bu raporda yer alan veriler PwC tarafından derlenmiştir. Katılımcı olmayan şirketlerin ürün satışlarına ait veriler, derleme çalışması kapsamında temin edilemediği için, PwC'ye PETDER tarafından sağlanan bilgiler doğrultusunda miktarlara dahil edilmiştir.

Yasal Uyarı

Yukarıda yer alan veriler bir danışmanlık hizmeti kapsamında değil, sektöre ilişkin gelişmeler hakkında kamuoyunu ve üyeleri bilgilendirmek üzere hazırlanmaktadır. Bu sebeple, yukarıdaki veriler bir danışmanlık hizmeti olarak yorumlanmamalıdır. Teşebbüsler, bu verilere dayanarak verecekleri kararların beklentilerine uygun sonuçlar doğurmayabileceğinin farkında olmalıdır. Bu verilerin doğruluğuna azami ölçüde hassasiyet göstermekle birlikte, verilerdeki hata, eksiklik, farklı yorumlama ve ticari amaçlı işlemlerde kullanılmasından doğabilecek zararlardan Petrol Sanayi Derneği hiçbir şekilde sorumlu değildir. Teşebbüsler, verilerin bu niteliğinin farkında olarak hareket etmelidir.