

# PETDER

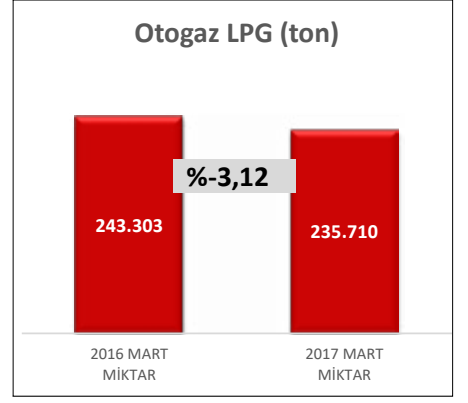
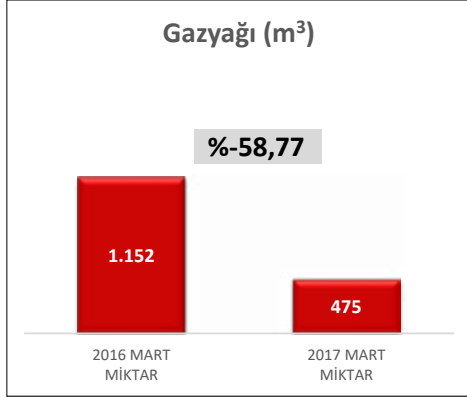
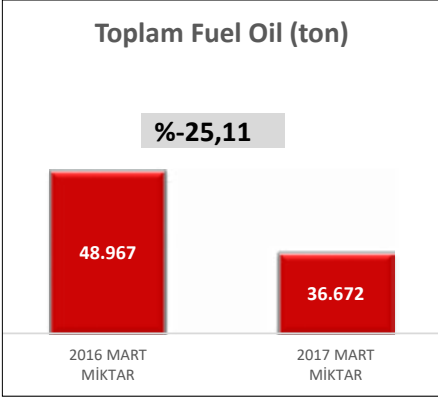
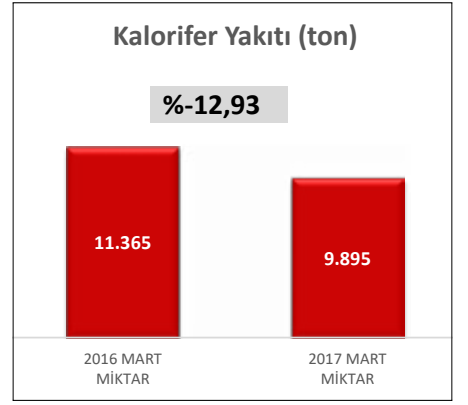
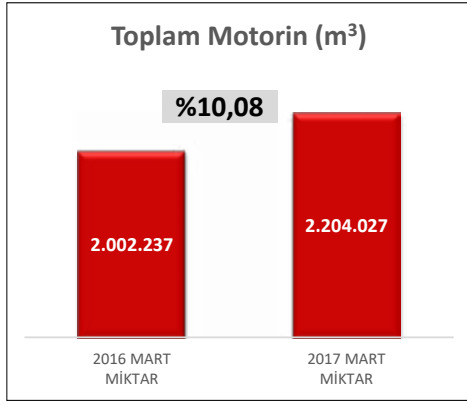
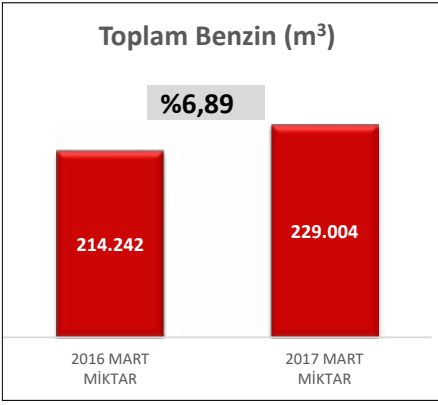
PETROL SANAYİ DERNEĞİ

## PETDER ÜYESİ OLAN VE OLMAYAN ŞİRKETLERE AİT AKARYAKIT SATIŞLARI VERİSİ (DENETLENMEMİŞ\*)

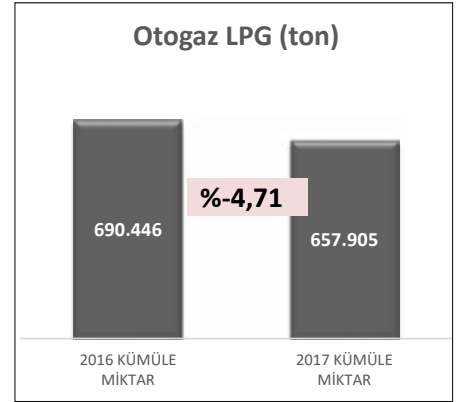
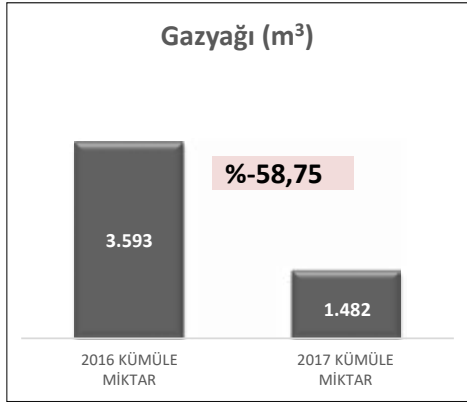
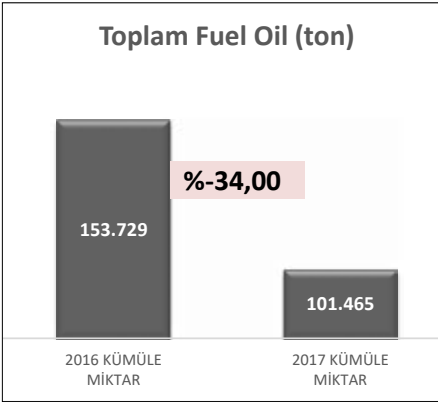
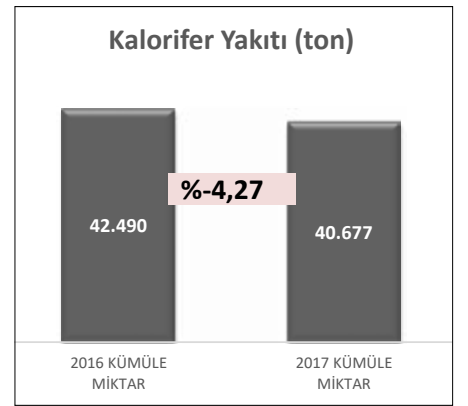
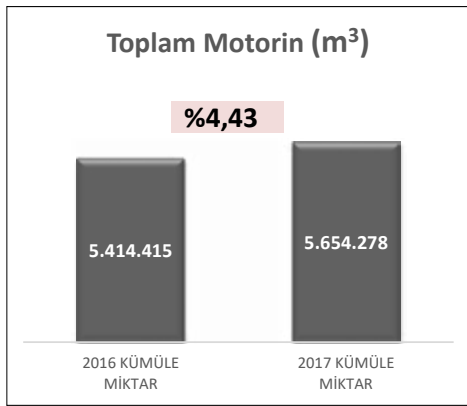
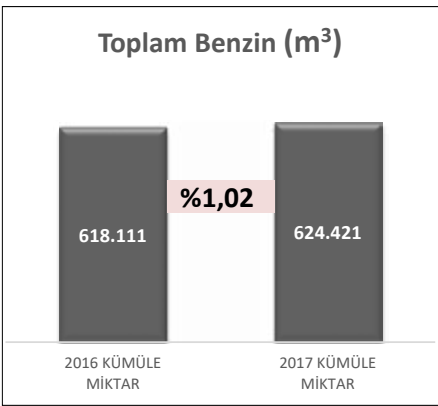
DÖNEM: 2017 MART

CİNSİ	2016 MART MİKTAR	2016 KÜMÜLE MİKTAR	2017 MART MİKTAR	2017 KÜMÜLE MİKTAR
Toplam Benzin (m <sup>3</sup> )	214.242	618.111	229.004	624.421
Toplam Motorin (m <sup>3</sup> )	2.002.237	5.414.415	2.204.027	5.654.278
Kalorifer Yakıtı (ton)	11.365	42.490	9.895	40.677
Toplam Fuel Oil (ton)	48.967	153.729	36.672	101.465
Gazyağı (m <sup>3</sup> )	1.152	3.593	475	1.482
Otogaz LPG (ton)	243.303	690.446	235.710	657.905

### AYLIK MİKTARA GÖRE KARŞILAŞTIRMA



### KÜMÜLE MİKTARA GÖRE KARŞILAŞTIRMA



\* Bu raporda yer alan veriler PwC tarafından derlenmiştir. Katılımcı olmayan şirketlerin ürün satışlarına ait veriler, derleme çalışması kapsamında temin edilemediği için, PwC'ye PETDER tarafından sağlanan bilgiler doğrultusunda miktarlara dahil edilmiştir.

#### Yasal Uyarı

Yukarıda yer alan veriler bir danışmanlık hizmeti kapsamında değil, sektöre ilişkin gelişmeler hakkında kamuoyunu ve üyeleri bilgilendirmek üzere hazırlanmaktadır. Bu sebeple, yukarıdaki veriler bir danışmanlık hizmeti olarak yorumlanmamalıdır. Teşebbüsler, bu verilere dayanarak verecekleri kararların beklentilerine uygun sonuçlar doğurmayabileceğinin farkında olmalıdır. Bu verilerin doğruluğuna azami ölçüde hassasiyet göstermekle birlikte, verilerdeki hata, eksiklik, farklı yorumlama ve ticari amaçlı işlemlerde kullanılmasından doğabilecek zararlardan Petrol Sanayi Derneği hiçbir şekilde sorumlu değildir. Teşebbüsler, verilerin bu niteliğinin farkında olarak hareket etmelidir.