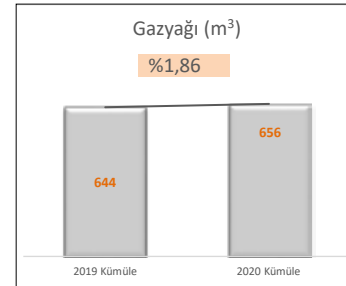
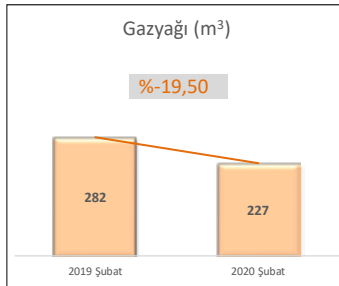
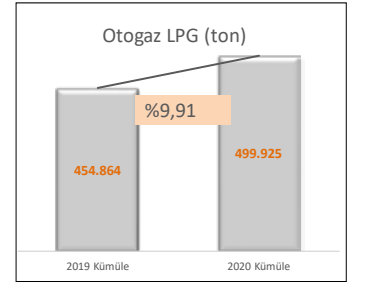
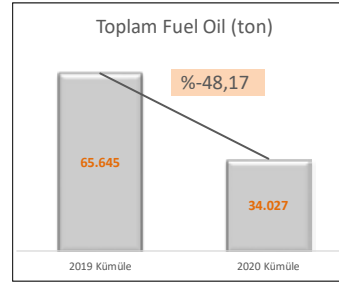
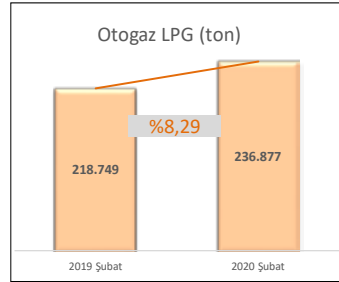
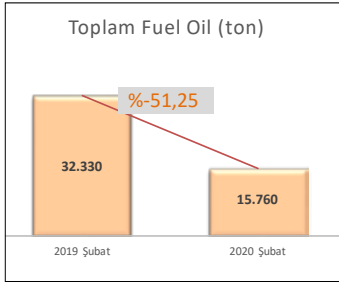
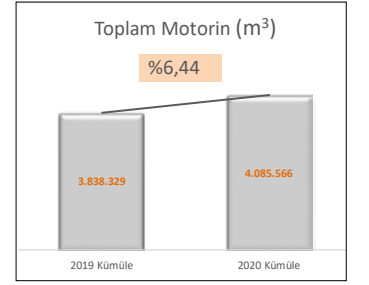
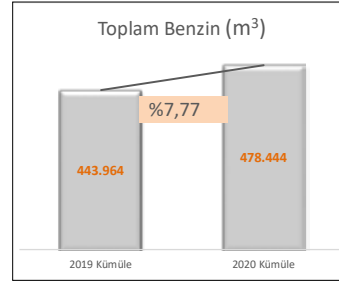
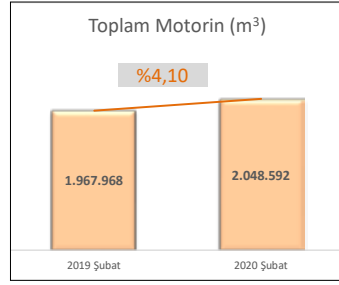
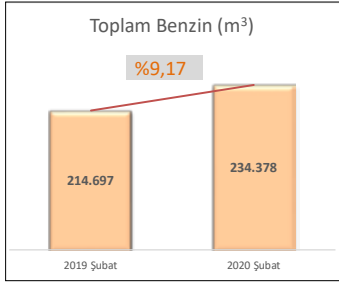


PETDER ÜYESİ OLAN VE OLMAYAN ŞİRKETLERE AİT AKARYAKIT SATIŞLARI VERİSİ (DENETLENMEMİŞ*) DÖNEM: 2020 Şubat

CİNSİ	2019 Şubat	2019 Kümüle	2020 Şubat	2020 Kümüle
Toplam Benzin (m ³)	214.697	443.964	234.378	478.444
Toplam Motorin (m ³)	1.967.968	3.838.329	2.048.592	4.085.566
Toplam Fuel Oil (ton)	32.330	65.645	15.760	34.027
Gazyağı (m ³)	282	644	227	656
Otogaz LPG (ton)	218.749	454.864	236.877	499.925

AYLIK MİKTARA GÖRE KARŞILAŞTIRMA (Şubat 2019 - Şubat 2020)



* Bu raporda yer alan veriler PwC tarafından derlenmiştir. Katılımcı olmayan şirketlerin ürün satışlarına ait veriler, derleme çalışması kapsamında temin edilemediği için, PwC'ye PETDER tarafından sağlanan bilgiler doğrultusunda miktarlara dahil edilmiştir.

Yasal Uyarı

Yukarıda yer alan veriler bir danışmanlık hizmeti kapsamında değil, sektöre ilişkin gelişmeler hakkında kamuoyunu ve üyeleri bilgilendirmek üzere hazırlanmaktadır. Bu sebeple, yukarıdaki veriler bir danışmanlık hizmeti olarak yorumlanmamalıdır. Teşebbüsler, bu verilere dayanarak verecekleri kararların beklentilerine uygun sonuçlar doğurmayabileceğinin farkında olmalıdır. Bu verilerin doğruluğuna azami ölçüde hassasiyet göstermekle birlikte, verilerdeki hata, eksiklik, farklı yorumlama ve ticari amaçlı işlemlerde kullanılmasından doğabilecek zararlardan Petrol Sanayi Derneği hiçbir şekilde sorumlu değildir. Teşebbüsler, verilerin bu niteliğinin farkında olarak hareket etmelidir.