

PETDER

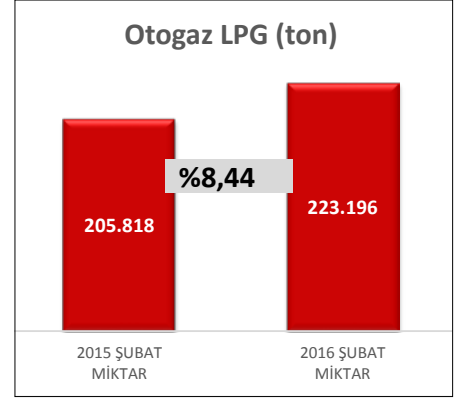
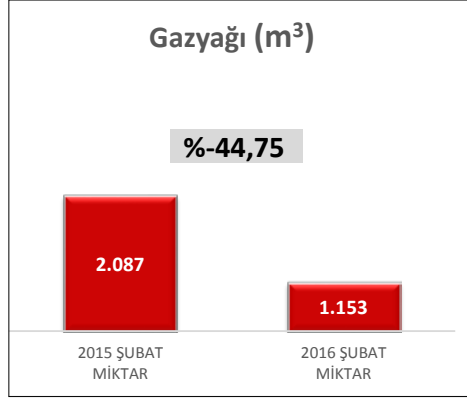
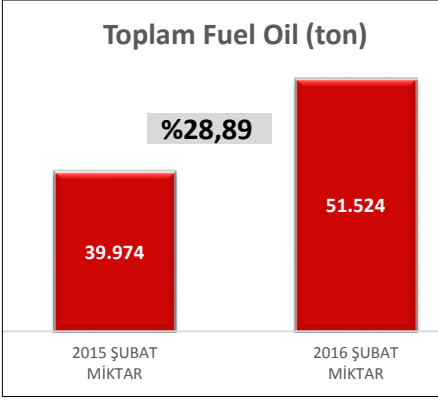
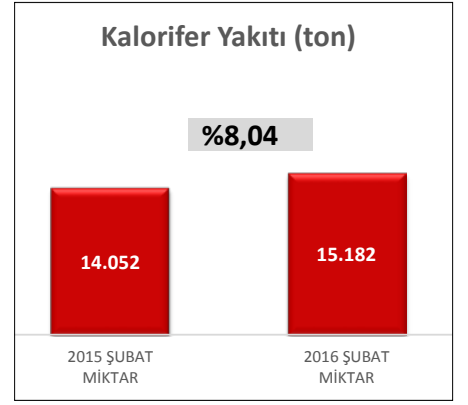
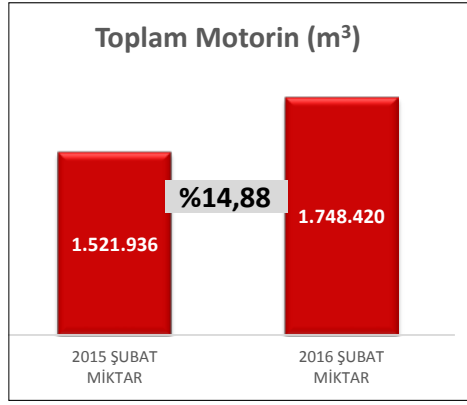
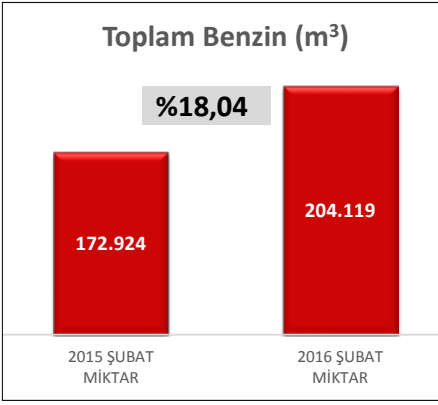
PETROL SANAYİ DERNEĞİ

PETDER ÜYESİ OLAN VE OLMAYAN ŞİRKETLERE AİT AKARYAKIT SATIŞLARI VERİSİ (DENETLENMEMİŞ*)

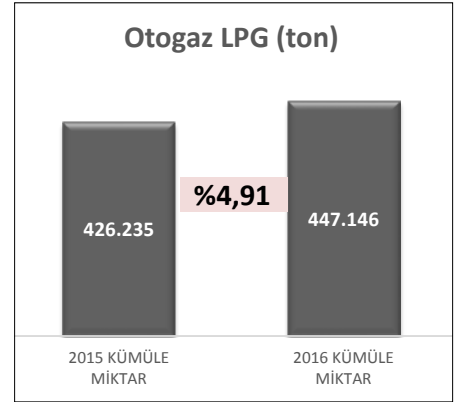
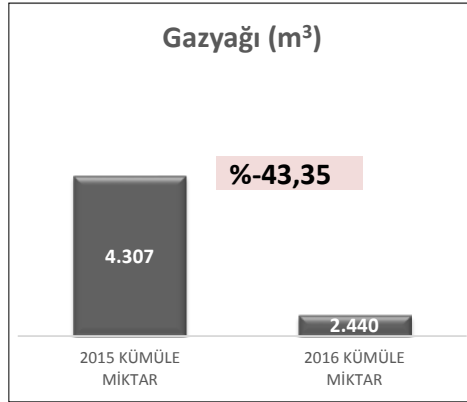
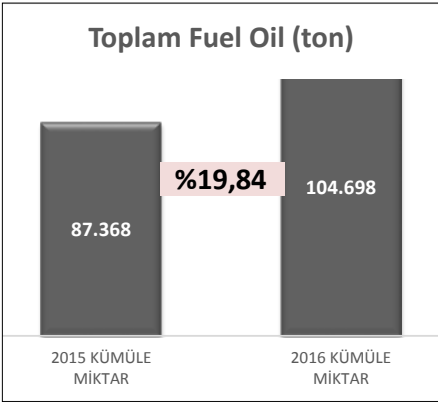
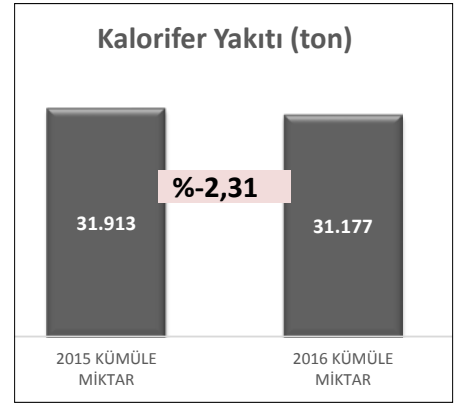
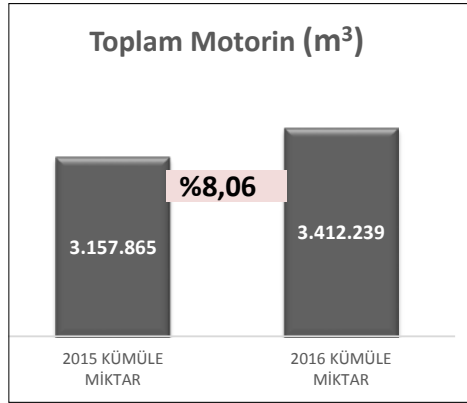
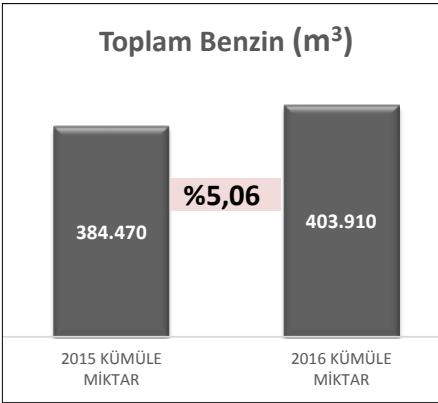
DÖNEM: 2016 ŞUBAT

| CİNSİ | 2015 ŞUBAT MİKTAR | 2015 KÜMÜLE MİKTAR | 2016 ŞUBAT MİKTAR | 2016 KÜMÜLE MİKTAR |
|----------------------------------|-------------------|--------------------|-------------------|--------------------|
| Toplam Benzin (m ³) | 172.924 | 384.470 | 204.119 | 403.910 |
| Toplam Motorin (m ³) | 1.521.936 | 3.157.865 | 1.748.420 | 3.412.239 |
| Kalorifer Yakıtı (ton) | 14.052 | 31.913 | 15.182 | 31.177 |
| Toplam Fuel Oil (ton) | 39.974 | 87.368 | 51.524 | 104.698 |
| Gazyağı (m ³) | 2.087 | 4.307 | 1.153 | 2.440 |
| Otogaz LPG (ton) | 205.818 | 426.235 | 223.196 | 447.146 |

AYLIK MİKTARA GÖRE KARŞILAŞTIRMA



KÜMÜLE MİKTARA GÖRE KARŞILAŞTIRMA



* Bu raporda yer alan veriler PwC tarafından derlenmiştir. Katılımcı olmayan şirketlerin ürün satışlarına ait veriler, derleme çalışması kapsamında temin edilemediği için, PwC'ye PETDER tarafından sağlanan bilgiler doğrultusunda miktarlara dahil edilmiştir.

Yasal Uyarı

Yukarıda yer alan veriler bir danışmanlık hizmeti kapsamında değil, sektöre ilişkin gelişmeler hakkında kamuoyunu ve üyeleri bilgilendirmek üzere hazırlanmaktadır. Bu sebeple, yukarıdaki veriler bir danışmanlık hizmeti olarak yorumlanmamalıdır. Teşebbüsler, bu verilere dayanarak verecekleri kararların beklentilerine uygun sonuçlar doğurmayabileceğinin farkında olmalıdır. Bu verilerin doğruluğuna azami ölçüde hassasiyet göstermekle birlikte, verilerdeki hata, eksiklik, farklı yorumlama ve ticari amaçlı işlemlerde kullanılmasından doğabilecek zararlardan Petrol Sanayi Derneği hiçbir şekilde sorumlu değildir. Teşebbüsler, verilerin bu niteliğinin farkında olarak hareket etmelidir.