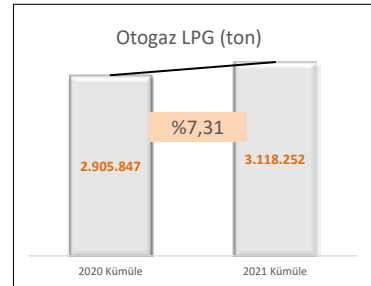
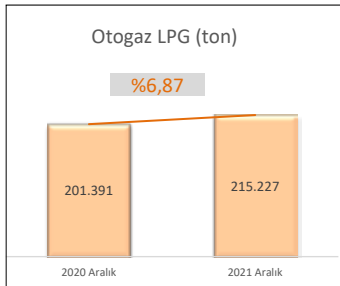
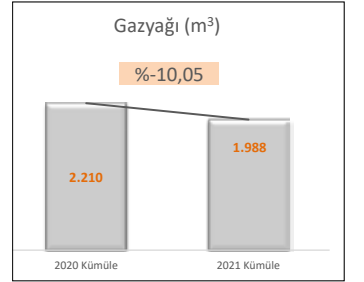
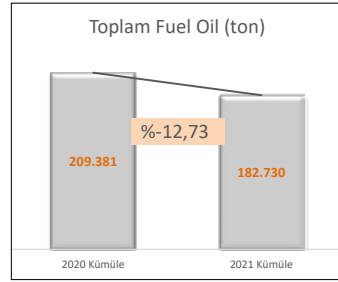
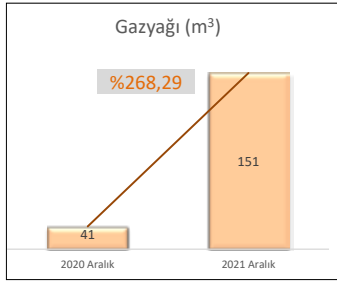
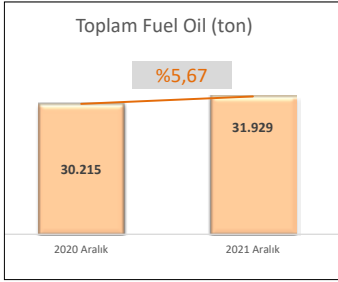
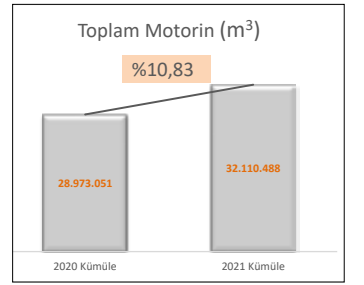
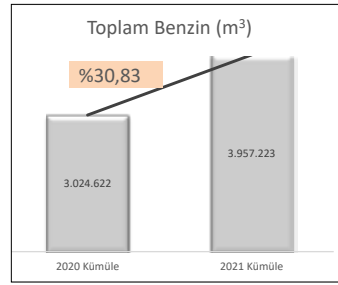
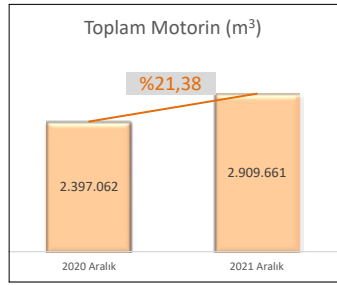
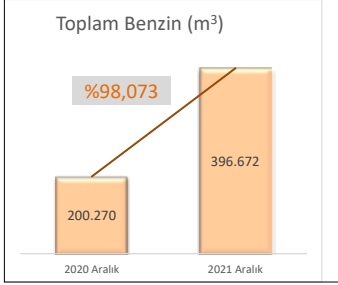


PETDER ÜYESİ OLAN VE OLMAYAN ŞİRKETLERE AİT AKARYAKIT SATIŞLARI VERİSİ (DENETLENMEMİŞ*) DÖNEM: 2021 Aralık

CİNSİ	2020 Aralık	2020 Kümüle	2021 Aralık	2021 Kümüle
Toplam Benzin (m ³)	200.270	3.024.622	396.672	3.957.223
Toplam Motorin (m ³)	2.397.062	28.973.051	2.909.661	32.110.488
Toplam Fuel Oil (ton)	30.215	209.381	31.929	182.730
Gazyağı (m ³)	41	2.210	151	1.988
Otogaz LPG (ton)	201.391	2.905.847	215.227	3.118.252

AYLIK MİKTARA GÖRE KARŞILAŞTIRMA (Aralık 2020 - Aralık 2021)



* Bu raporda yer alan veriler PwC tarafından derlenmiştir. Katılımcı olmayan şirketlerin ürün satışlarına ait veriler, derleme çalışması kapsamında temin edilemediği için, PwC'ye PETDER tarafından sağlanan bilgiler doğrultusunda miktarlara dahil edilmiştir.

Yasal Uyarı

Yukarıda yer alan veriler bir danışmanlık hizmeti kapsamında değil, sektöre ilişkin gelişmeler hakkında kamuoyunu ve üyeleri bilgilendirmek üzere hazırlanmaktadır. Bu sebeple, yukarıdaki veriler bir danışmanlık hizmeti olarak yorumlanmamalıdır. Teşebbüsler, bu verilere dayanarak verecekleri kararların beklentilerine uygun sonuçlar doğurmayabileceğinin farkında olmalıdır. Bu verilerin doğruluğuna azami ölçüde hassasiyet göstermekle birlikte, verilerdeki hata, eksiklik, farklı yorumlama ve ticari amaçlı işlemlerde kullanılmasından doğabilecek zararlardan Petrol Sanayi Derneği hiçbir şekilde sorumlu değildir. Teşebbüsler, verilerin bu niteliğinin farkında olarak hareket etmelidir.