

# PETDER

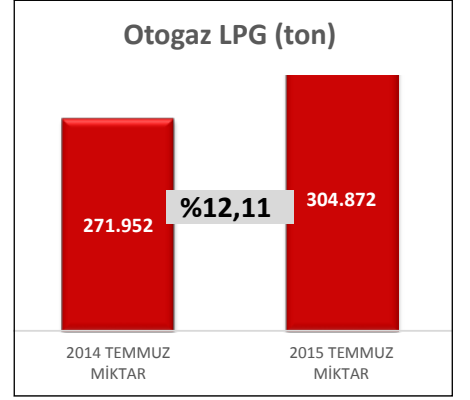
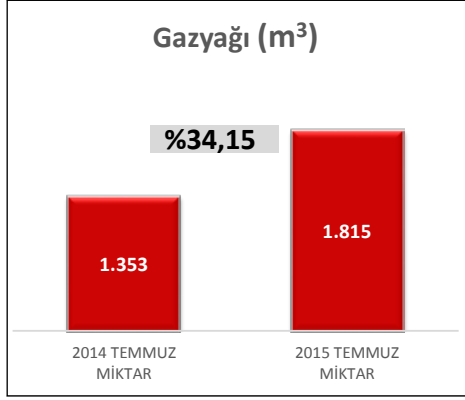
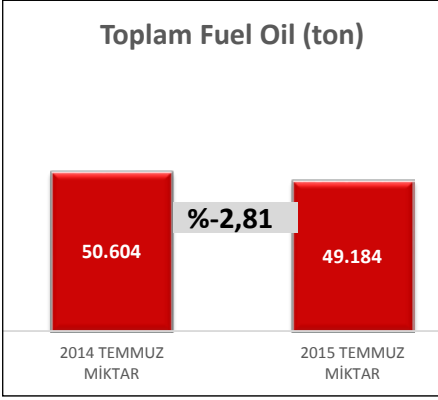
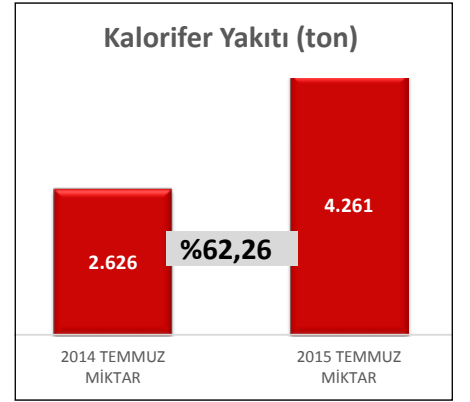
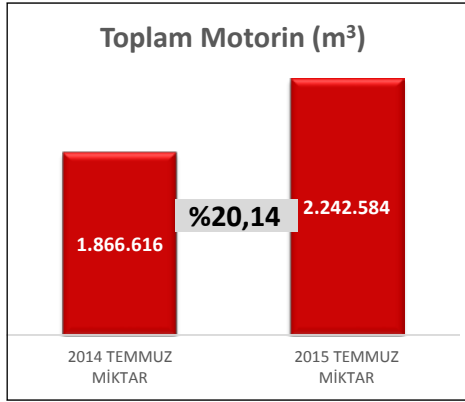
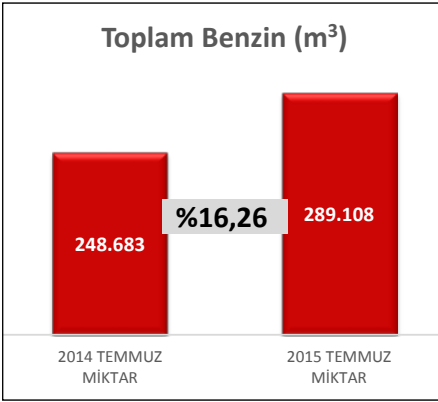
## PETROL SANAYİ DERNEĞİ

### PETDER ÜYESİ OLAN VE OLMAYAN ŞİRKETLERE AİT AKARYAKIT SATIŞLARI VERİSİ (DENETLENMEMİŞ\*)

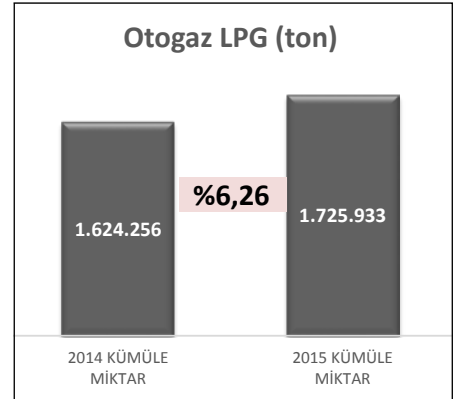
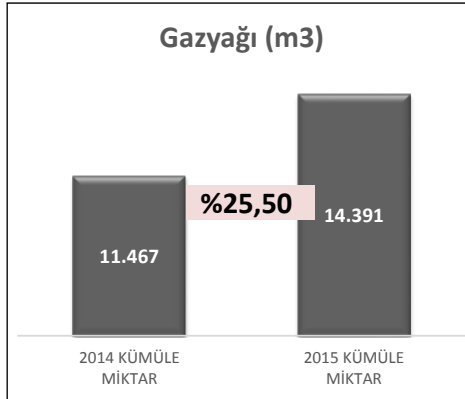
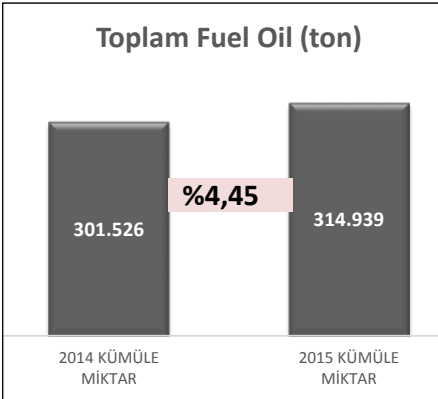
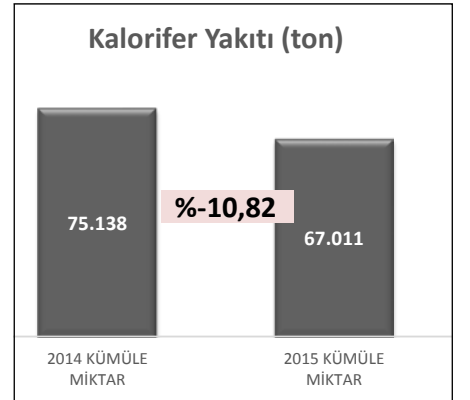
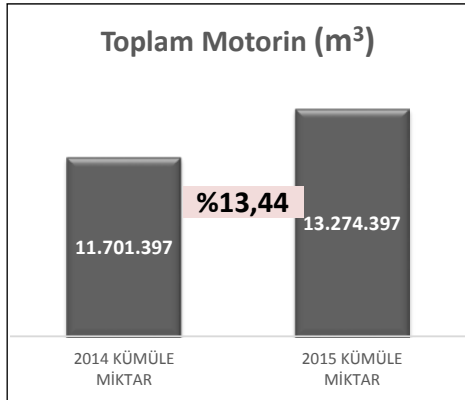
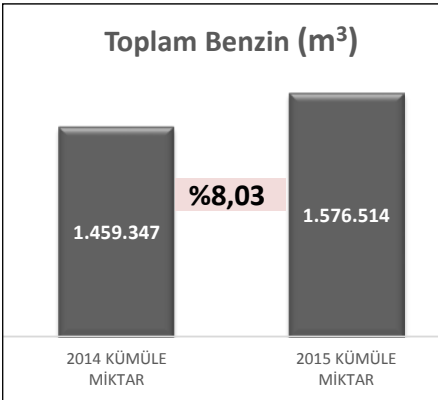
DÖNEM: 2015 TEMMUZ

CİNSİ	2014 TEMMUZ MİKTAR	2014 KÜMÜLE MİKTAR	2015 TEMMUZ MİKTAR	2015 KÜMÜLE MİKTAR
Toplam Benzin (m <sup>3</sup> )	248.683	1.459.347	289.108	1.576.514
Toplam Motorin (m <sup>3</sup> )	1.866.616	11.701.397	2.242.584	13.274.397
Kalorifer Yakıtı (ton)	2.626	75.138	4.261	67.011
Toplam Fuel Oil (ton)	50.604	301.526	49.184	314.939
Gazyağı (m <sup>3</sup> )	1.353	11.467	1.815	14.391
Otogaz LPG (ton)	271.952	1.624.256	304.872	1.725.933

#### AYLIK MİKTARA GÖRE KARŞILAŞTIRMA



#### KÜMÜLE MİKTARA GÖRE KARŞILAŞTIRMA



\* Bu raporda yer alan veriler PwC tarafından derlenmiştir. Katılımcı olmayan şirketlerin ürün satışlarına ait veriler, derleme çalışması kapsamında temin edilemediği için, PwC'ye PETDER tarafından sağlanan bilgiler doğrultusunda miktarlara dahil edilmiştir.

#### Yasal Uyarı

Yukarıda yer alan veriler bir danışmanlık hizmeti kapsamında değil, sektöre ilişkin gelişmeler hakkında kamuoyunu ve üyeleri bilgilendirmek üzere hazırlanmaktadır. Bu sebeple, yukarıdaki veriler bir danışmanlık hizmeti olarak yorumlanmamalıdır. Teşebbüsler, bu verilere dayanarak verecekleri kararların beklentilerine uygun sonuçlar doğurmayabileceğinin farkında olmalıdır. Bu verilerin doğruluğuna azami ölçüde hassasiyet göstermekle birlikte, verilerdeki hata, eksiklik, farklı yorumlama ve ticari amaçlı işlemlerde kullanılmasından doğabilecek zararlardan Petrol Sanayi Derneği hiçbir şekilde sorumlu değildir. Teşebbüsler, verilerin bu niteliğinin farkında olarak hareket etmelidir.