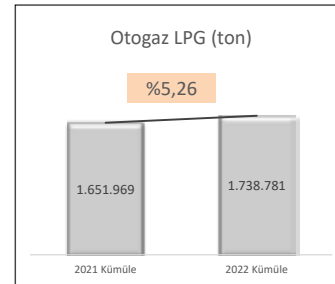
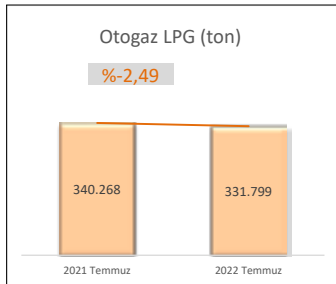
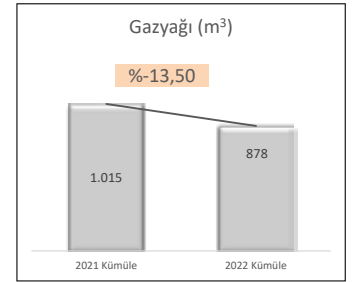
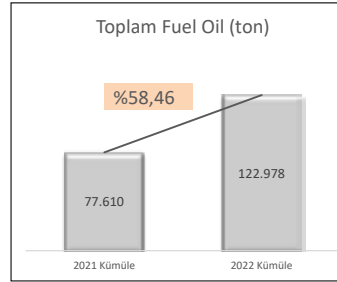
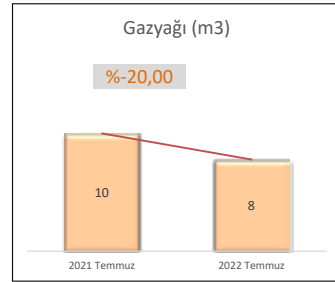
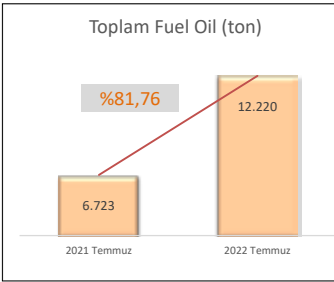
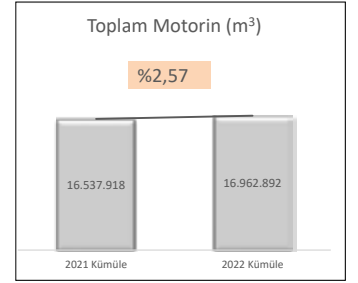
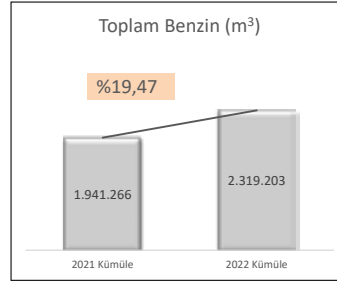
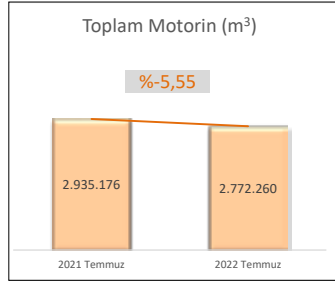
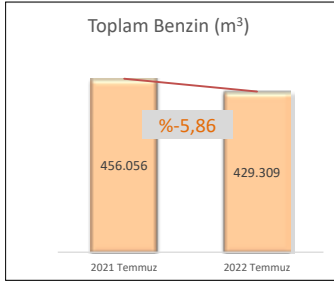


PETDER ÜYESİ OLAN VE OLMAYAN ŞİRKETLERE AİT AKARYAKIT SATIŞLARI VERİSİ (DENETLENMEMİŞ*) DÖNEM: 2022 Temmuz

CİNSİ	2021 Temmuz	2021 Kümüle	2022 Temmuz	2022 Kümüle
Toplam Benzin (m ³)	456.056	1.941.266	429.309	2.319.203
Toplam Motorin (m ³)	2.935.176	16.537.918	2.772.260	16.962.892
Toplam Fuel Oil (ton)	6.723	77.610	12.220	122.978
Gazyağı (m ³)	10	1.015	8	878
Otogaz LPG (ton)	340.268	1.651.969	331.799	1.738.781

AYLIK MİKTARA GÖRE KARŞILAŞTIRMA (Temmuz 2021 - Temmuz 2022)



* Bu raporda yer alan veriler PwC tarafından derlenmiştir. Katılımcı olmayan şirketlerin ürün satışlarına ait veriler, derleme çalışması kapsamında temin edilemediği için, PwC'ye PETDER tarafından sağlanan bilgiler doğrultusunda miktarlara dahil edilmiştir.

Yasal Uyarı

Yukarıda yer alan veriler bir danışmanlık hizmeti kapsamında değil, sektöre ilişkin gelişmeler hakkında kamuoyunu ve üyeleri bilgilendirmek üzere hazırlanmaktadır. Bu sebeple, yukarıdaki veriler bir danışmanlık hizmeti olarak yorumlanmamalıdır. Teşebbüsler, bu verilere dayanarak verecekleri kararların beklentilerine uygun sonuçlar doğurmayabileceğinin farkında olmalıdır. Bu verilerin doğruluğuna azami ölçüde hassasiyet göstermekle birlikte, verilerdeki hata, eksiklik, farklı yorumlama ve ticari amaçlı işlemlerde kullanılmasından doğabilecek zararlardan Petrol Sanayi Derneği hiçbir şekilde sorumlu değildir. Teşebbüsler, verilerin bu niteliğinin farkında olarak hareket etmelidir.