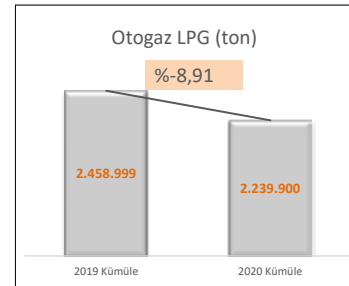
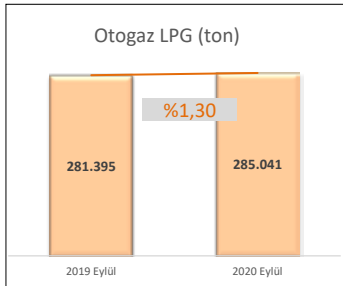
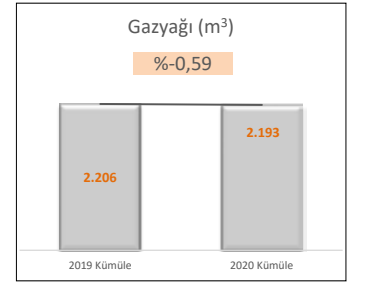
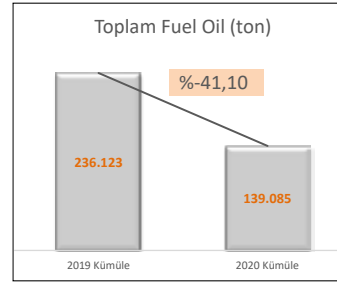
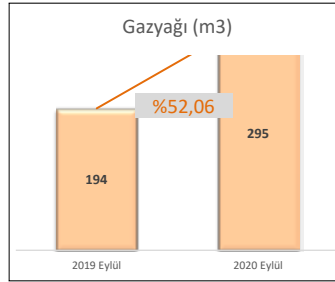
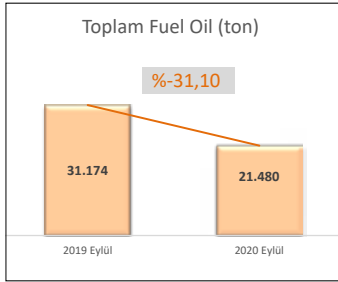
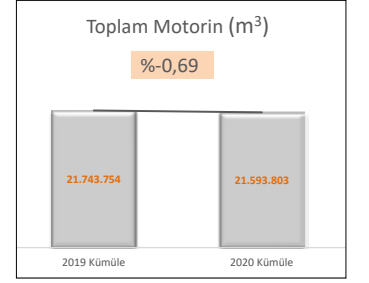
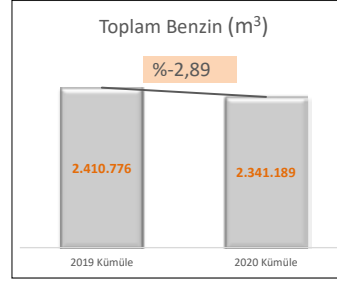
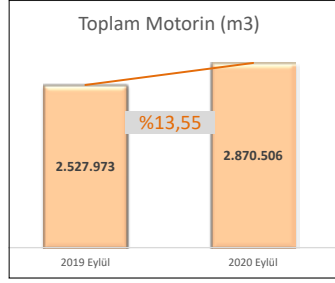
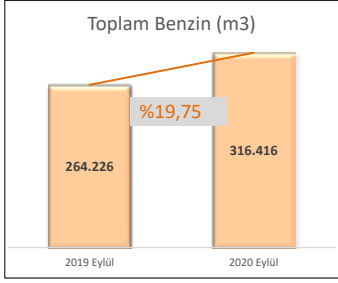


## PETDER ÜYESİ OLAN VE OLMAYAN ŞİRKETLERE AİT AKARYAKIT SATIŞLARI VERİSİ (DENETLENMEMİŞ\*) DÖNEM: 2020 Eylül

CİNSİ	2019 Eylül	2019 Kümüle	2020 Eylül	2020 Kümüle
Toplam Benzin (m3)	264.226	2.410.776	316.416	2.341.189
Toplam Motorin (m3)	2.527.973	21.743.754	2.870.506	21.593.803
Toplam Fuel Oil (ton)	31.174	236.123	21.480	139.085
Gazyağı (m3)	194	2.206	295	2.193
Otogaz LPG (ton)	281.395	2.458.999	285.041	2.239.900

### AYLIK MİKTARA GÖRE KARŞILAŞTIRMA (Eylül 2019 - Eylül 2020)



\* Bu raporda yer alan veriler PwC tarafından derlenmiştir. Katılımcı olmayan şirketlerin ürün satışlarına ait veriler, derleme çalışması kapsamında temin edilemediği için, PwC'ye PETDER tarafından sağlanan bilgiler doğrultusunda miktarlara dahil edilmiştir.

#### Yasal Uyarı

Yukarıda yer alan veriler bir danışmanlık hizmeti kapsamında değil, sektöre ilişkin gelişmeler hakkında kamuoyunu ve üyeleri bilgilendirmek üzere hazırlanmıştır. Bu sebeple, yukarıdaki veriler bir danışmanlık hizmeti olarak yorumlanmamalıdır. Teşebbüsler, bu verilere dayanarak verecekleri kararların beklentilerine uygun sonuçlar doğurmayabileceğinin farkında olmalıdır. Bu verilerin doğruluğuna azami ölçüde hassasiyet göstermekle birlikte, verilerdeki hata, eksiklik, farklı yorumlama ve ticari amaçlı işlemlerde kullanılmasından doğabilecek zararlardan Petrol Sanayi Derneği hiçbir şekilde sorumlu değildir. Teşebbüsler, verilerin bu niteliğinin farkında olarak hareket etmelidir.