

# PETDER

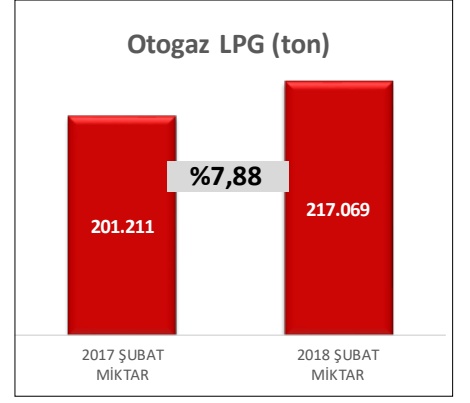
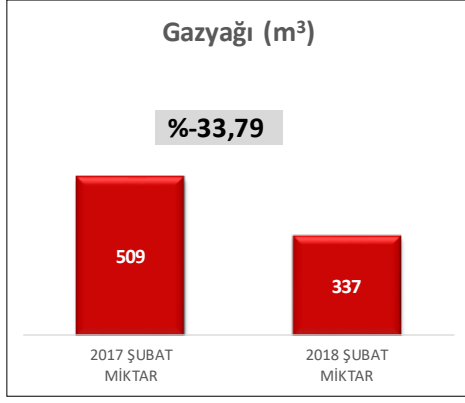
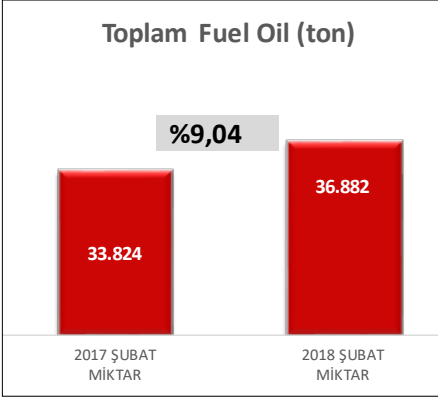
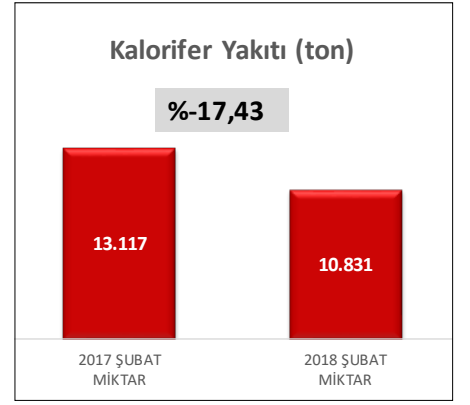
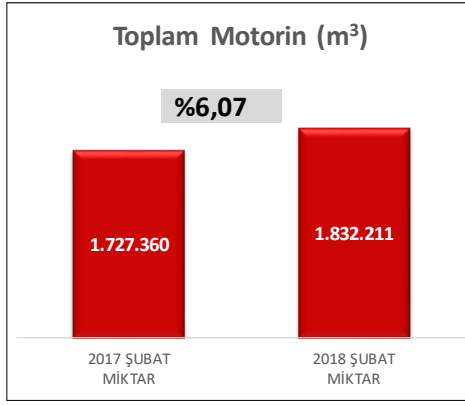
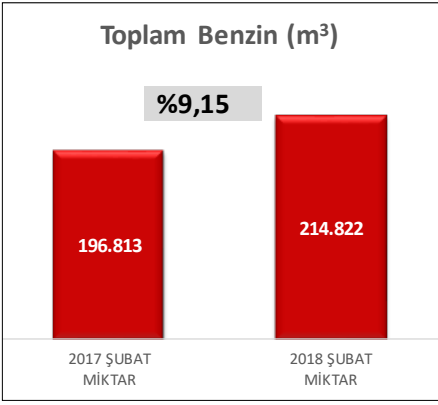
## PETROL SANAYİ DERNEĞİ

### PETDER ÜYESİ OLAN VE OLMAYAN ŞİRKETLERE AİT AKARYAKIT SATIŞLARI VERİSİ (DENETLENMEMİŞ\*)

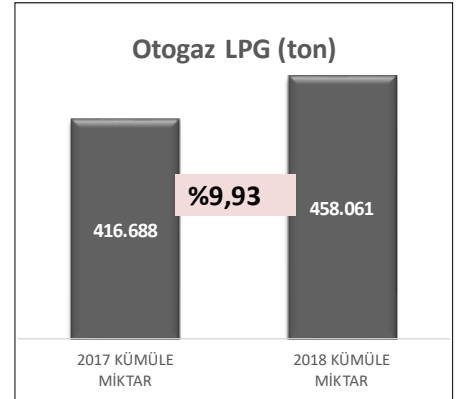
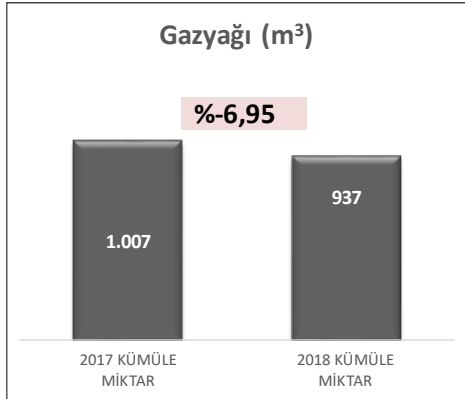
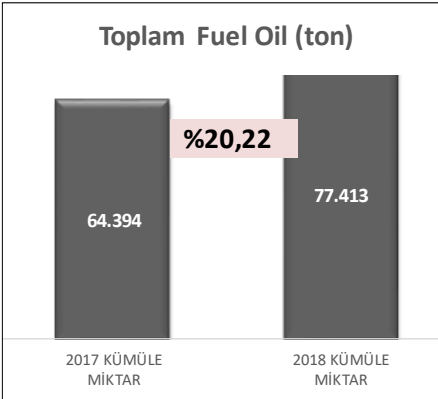
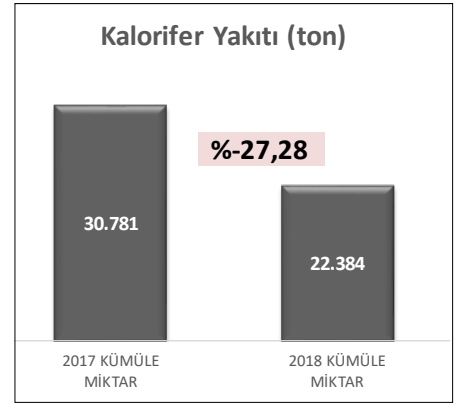
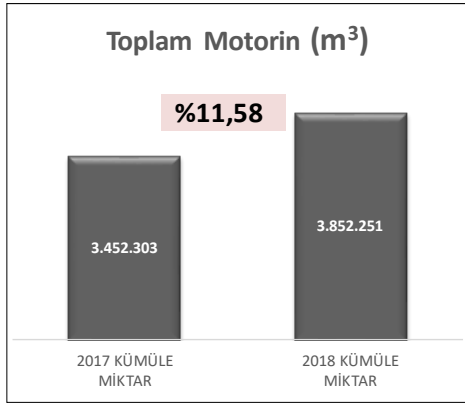
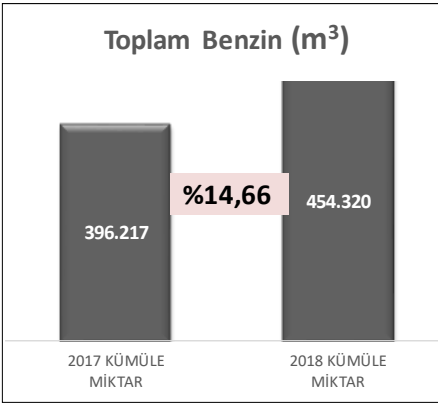
DÖNEM: 2018 ŞUBAT

CİNSİ	2017 ŞUBAT MİKTAR	2017 KÜMÜLE MİKTAR	2018 ŞUBAT MİKTAR	2018 KÜMÜLE MİKTAR
Toplam Benzin (m <sup>3</sup> )	196.813	396.217	214.822	454.320
Toplam Motorin (m <sup>3</sup> )	1.727.360	3.452.303	1.832.211	3.852.251
Kalorifer Yakıtı (ton)	13.117	30.781	10.831	22.384
Toplam Fuel Oil (ton)	33.824	64.394	36.882	77.413
Gazyağı (m <sup>3</sup> )	509	1.007	337	937
Otogaz LPG (ton)	201.211	416.688	217.069	458.061

#### AYLIK MİKTARA GÖRE KARŞILAŞTIRMA



#### KÜMÜLE MİKTARA GÖRE KARŞILAŞTIRMA



\* Bu raporda yer alan veriler PwC tarafından derlenmiştir. Katılımcı olmayan şirketlerin ürün satışlarına ait veriler, derleme çalışması kapsamında temin edilemediği için, PwC'ye PETDER tarafından sağlanan bilgiler doğrultusunda miktarlara dahil edilmiştir.

#### Yasal Uyarı

Yukarıda yer alan veriler bir danışmanlık hizmeti kapsamında değil, sektöre ilişkin gelişmeler hakkında kamuoyunu ve üyeleri bilgilendirmek üzere hazırlanmaktadır. Bu sebeple, yukarıdaki veriler bir danışmanlık hizmeti olarak yorumlanmamalıdır. Teşebbüsler, bu verilere dayanarak verecekleri kararların beklentilerine uygun sonuçlar doğurmayabileceğinin farkında olmalıdır. Bu verilerin doğruluğuna azami ölçüde hassasiyet göstermekle birlikte, verilerdeki hata, eksiklik, farklı yorumlama ve ticari amaçlı işlemlerde kullanılmasından doğabilecek zararlardan Petrol Sanayi Derneği hiçbir şekilde sorumlu değildir. Teşebbüsler, verilerin bu niteliğinin farkında olarak hareket etmelidir.