

PETDER

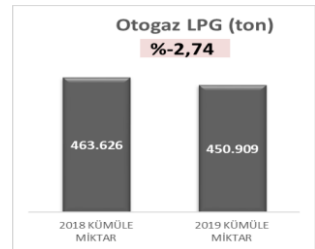
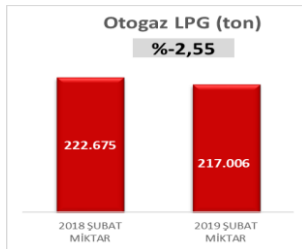
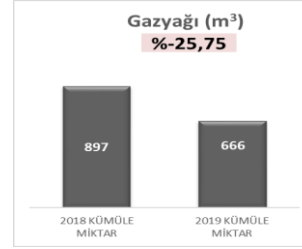
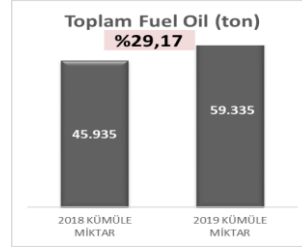
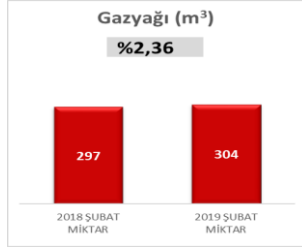
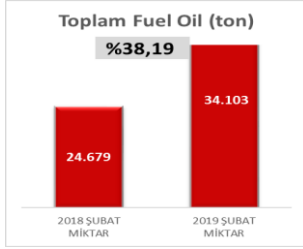
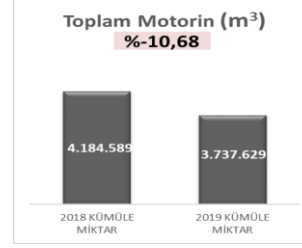
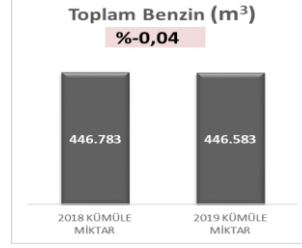
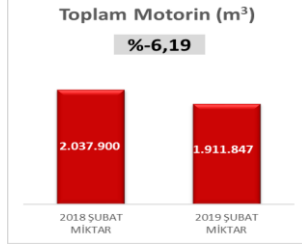
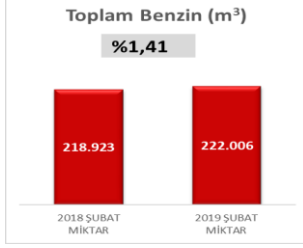
PETROL SANAYİ DERNEĞİ

PETDER ÜYESİ OLAN VE OLMAYAN ŞİRKETLERE AİT AKARYAKIT SATIŞLARI VERİSİ
(DENETLENMEMİŞ*)
DÖNEM: 2019 ŞUBAT

CİNSİ	2018 ŞUBAT MİKTAR	2018 KÜMÜLE MİKTAR	2019 ŞUBAT MİKTAR	2019 KÜMÜLE MİKTAR
Toplam Benzin (m ³)	218.923	446.783	222.006	446.583
Toplam Motorin (m ³)	2.037.900	4.184.589	1.911.847	3.737.629
Toplam Fuel Oil (ton)	24.679	45.935	34.103	59.335
Gazyağı (m ³)	297	897	304	666
Otogaz LPG (ton)	222.675	463.626	217.006	450.909

AYLIK MİKTARA GÖRE KARŞILAŞTIRMA (Şubat 2018-Şubat 2019)

KÜMÜLE MİKTARA GÖRE KARŞILAŞTIRMA (Şubat 2018-Şubat 2019)



*Bu raporda yer alan veriler PwC tarafından derlenmiştir. Katılımcı olmayan şirketlerin ürün satışlarına ait veriler, derleme çalışması kapsamında temin edilemediği için, PwC'ye PETDER tarafından sağlanan bilgiler doğrultusunda miktarlara dahil edilmiştir.

Yasal Uyarı
Yukarıda yer alan veriler bir danışmanlık hizmeti kapsamında değil, sektöre ilişkin gelişmeler hakkında kamuoyunu ve üyeleri bilgilendirmek üzere hazırlanmaktadır. Bu sebeple, yukarıdaki veriler bir danışmanlık hizmeti olarak yorumlanmamalıdır. Teşebbüsler, bu verilere dayanarak verecekleri kararların beklentilerine uygun sonuçlar doğurmayabileceğinin farkında olmalıdır. Bu verilerin doğruluğuna azami ölçüde hassasiyet göstermekle birlikte, verilerdeki hata, eksiklik, farklı yorumlama ve ticari amaçlı işlemlerde kullanılmasından doğabilecek zararlardan Petrol Sanayi Derneği hiçbir şekilde sorumlu değildir. Teşebbüsler, verilerin bu niteliğinin farkında olarak hareket etmelidir.