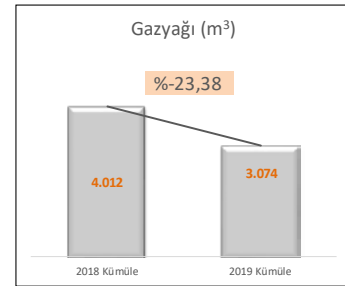
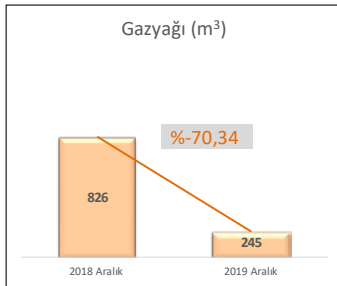
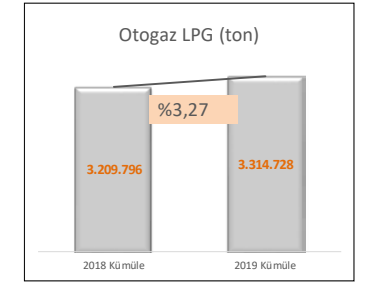
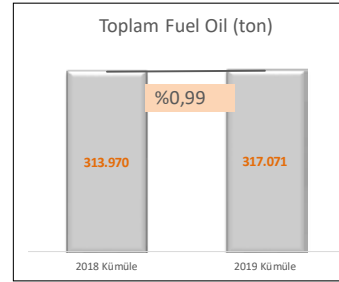
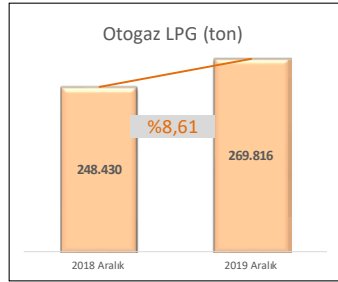
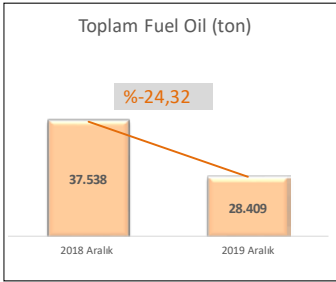
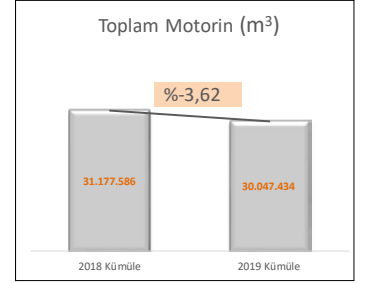
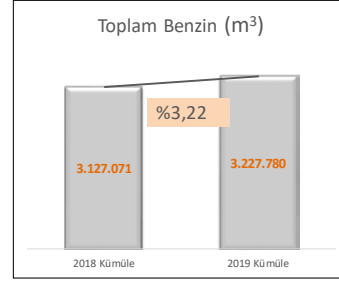
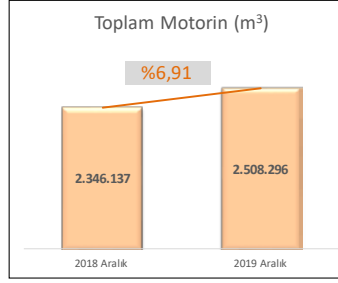
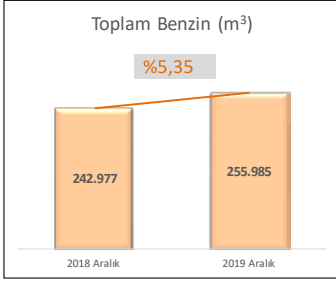


## PETDER ÜYESİ OLAN VE OLMAYAN ŞİRKETLERE AİT AKARYAKIT SATIŞLARI VERİSİ (DENETLENMEMİŞ\*) DÖNEM: 2019 ARALIK (revize)

CİNSİ	2018 Aralık	2018 Kümüle	2019 Aralık	2019 Kümüle
Toplam Benzin (m <sup>3</sup> )	242.977	3.127.071	255.985	3.227.780
Toplam Motorin (m <sup>3</sup> )	2.346.137	31.177.586	2.508.296	30.047.434
Toplam Fuel Oil (ton)	37.538	313.970	28.409	317.071
Gazyağı (m <sup>3</sup> )	826	4.012	245	3.074
Otogaz LPG (ton)	248.430	3.209.796	269.816	3.314.728

### AYLIK MİKTARA GÖRE KARŞILAŞTIRMA (Kasım 2018 - Kasım 2019)



\* Bu raporda yer alan veriler PwC tarafından derlenmiştir. Katılımcı olmayan şirketlerin ürün satışlarına ait veriler, derleme çalışması kapsamında temin edilemediği için, PwC'ye PETDER tarafından sağlanan bilgiler doğrultusunda miktarlara dahil edilmiştir.

#### Yasal Uyarı

Yukarıda yer alan veriler bir danışmanlık hizmeti kapsamında değil, sektöre ilişkin gelişmeler hakkında kamuoyunu ve üyeleri bilgilendirmek üzere hazırlanmaktadır. Bu sebeple, yukarıdaki veriler bir danışmanlık hizmeti olarak yorumlanmamalıdır. Teşebbüsler, bu verilere dayanarak verecekleri kararların beklentilerine uygun sonuçlar doğurmayabileceğinin farkında olmalıdır. Bu verilerin doğruluğuna azami ölçüde hassasiyet göstermekle birlikte, verilerdeki hata, eksiklik, farklı yorumlama ve ticari amaçlı işlemlerde kullanılmasından doğabilecek zararlardan Petrol Sanayi Derneği hiçbir şekilde sorumlu değildir. Teşebbüsler, verilerin bu niteliğinin farkında olarak hareket etmelidir.