

# PETDER

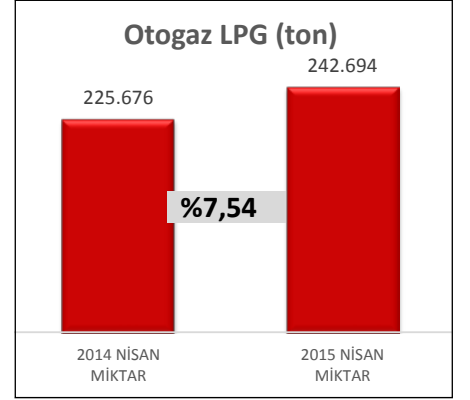
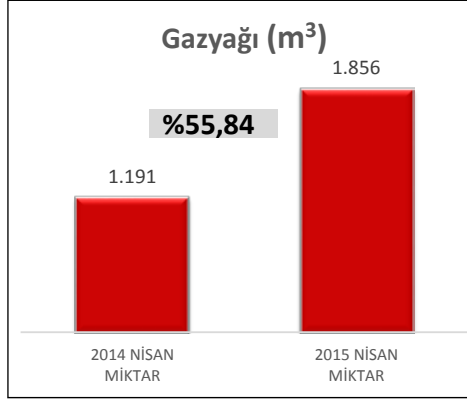
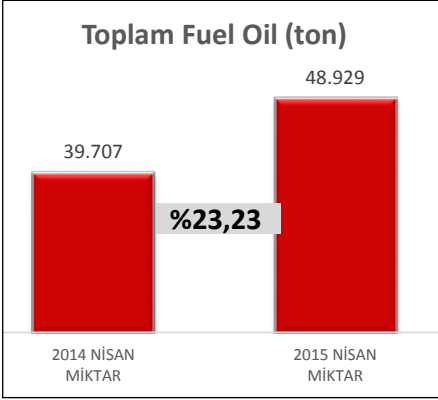
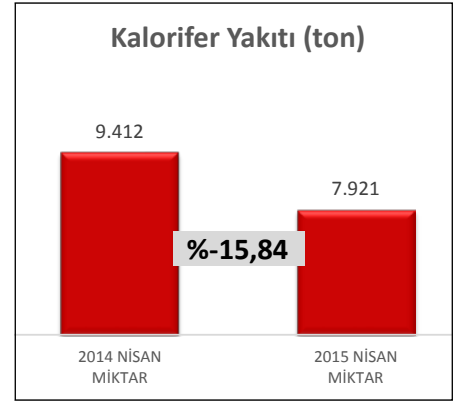
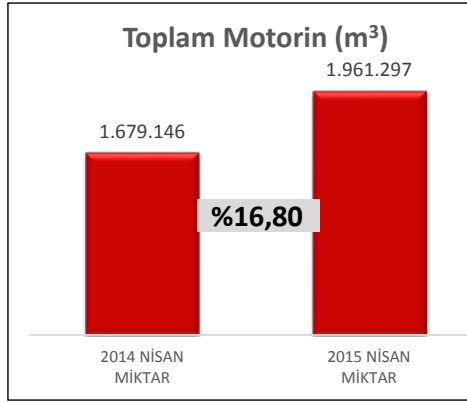
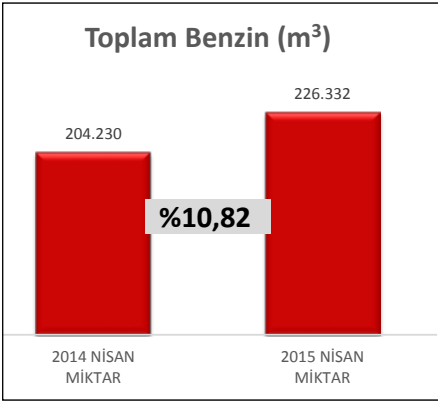
## PETROL SANAYİ DERNEĞİ

### PETDER ÜYESİ OLAN VE OLMAYAN ŞİRKETLERE AİT AKARYAKIT SATIŞLARI VERİSİ (DENETLENMEMİŞ\*)

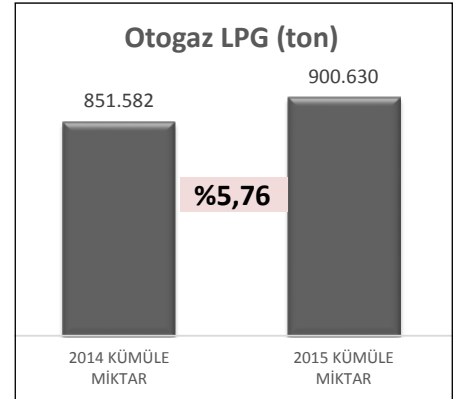
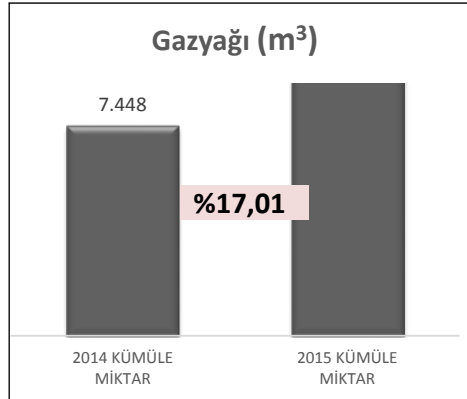
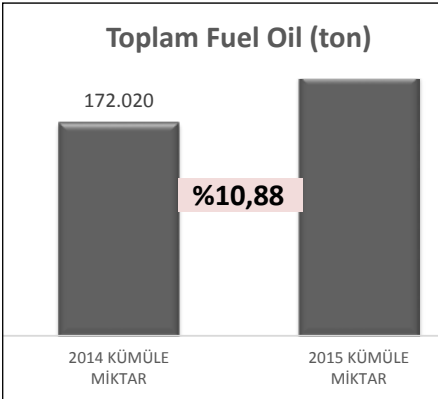
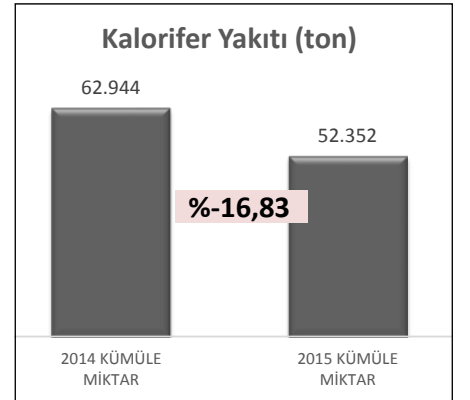
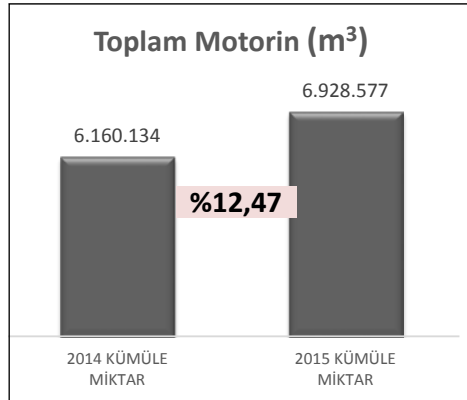
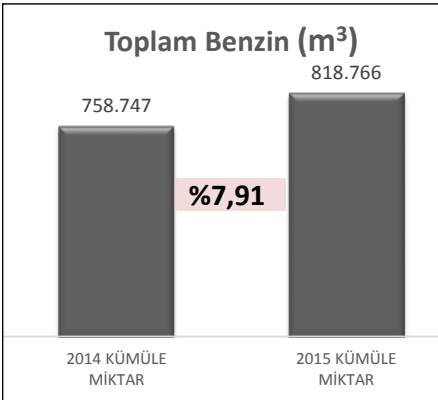
DÖNEM: 2015 NİSAN

CİNSİ	2014 NİSAN MİKTAR	2014 KÜMÜLE MİKTAR	2015 NİSAN MİKTAR	2015 KÜMÜLE MİKTAR
Toplam Benzin (m <sup>3</sup> )	204.230	758.747	226.332	818.766
Toplam Motorin (m <sup>3</sup> )	1.679.146	6.160.134	1.961.297	6.928.577
Kalorifer Yakıtı (ton)	9.412	62.944	7.921	52.352
Toplam Fuel Oil (ton)	39.707	172.020	48.929	190.734
Gazyağı (m <sup>3</sup> )	1.191	7.448	1.856	8.715
Otogaz LPG (ton)	225.676	851.582	242.694	900.630

#### AYLIK MİKTARA GÖRE KARŞILAŞTIRMA



#### KÜMÜLE MİKTARA GÖRE KARŞILAŞTIRMA



\* Bu raporda yer alan veriler PwC tarafından derlenmiştir. Katılımcı olmayan şirketlerin ürün satışlarına ait veriler, derleme çalışması kapsamında temin edilemediği için, PwC'ye PETDER tarafından sağlanan bilgiler doğrultusunda miktarlara dahil edilmiştir.

#### Yasal Uyarı

Yukarıda yer alan veriler bir danışmanlık hizmeti kapsamında değil, sektöre ilişkin gelişmeler hakkında kamuoyunu ve üyeleri bilgilendirmek üzere hazırlanmaktadır. Bu sebeple, yukarıdaki veriler bir danışmanlık hizmeti olarak yorumlanmamalıdır. Teşebbüsler, bu verilere dayanarak verecekleri kararların beklentilerine uygun sonuçlar doğurmayabileceğinin farkında olmalıdır. Bu verilerin doğruluğuna azami ölçüde hassasiyet göstermekle birlikte, verilerdeki hata, eksiklik, farklı yorumlama ve ticari amaçlı işlemlerde kullanılmasından doğabilecek zararlardan Petrol Sanayi Derneği hiçbir şekilde sorumlu değildir. Teşebbüsler, verilerin bu niteliğinin farkında olarak hareket etmelidir.