

# PETDER

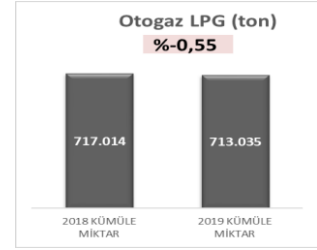
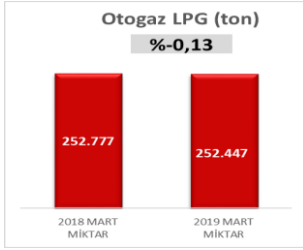
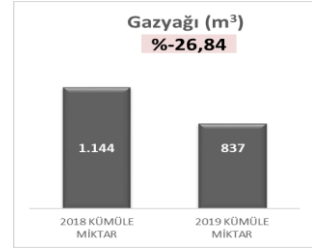
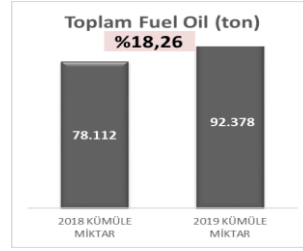
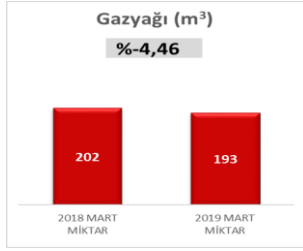
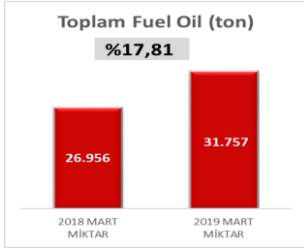
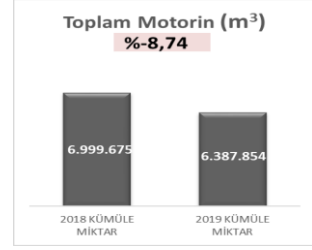
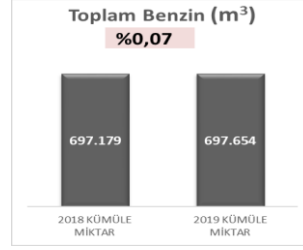
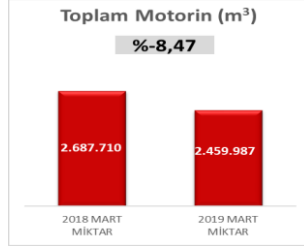
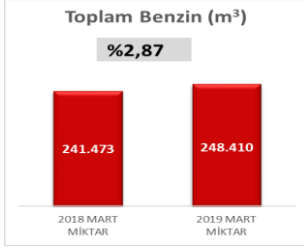
## PETROL SANAYİ DERNEĞİ

**PETDER ÜYESİ OLAN VE OLMAYAN ŞİRKETLERE AİT AKARYAKIT SATIŞLARI VERİSİ**  
**(DENETLENMEMİŞ\*)**  
**DÖNEM: 2019 MART**

CİNSİ	2018 MART MİKTAR	2018 KÜMÜLE MİKTAR	2019 MART MİKTAR	2019 KÜMÜLE MİKTAR
Toplam Benzin (m <sup>3</sup> )	241.473	697.179	248.410	697.654
Toplam Motorin (m <sup>3</sup> )	2.687.710	6.999.675	2.459.987	6.387.854
Toplam Fuel Oil (ton)	26.956	78.112	31.757	92.378
Gazyağı (m <sup>3</sup> )	202	1.144	193	837
Otogaz LPG (ton)	252.777	717.014	252.447	713.035

### AYLIK MİKTARA GÖRE KARŞILAŞTIRMA (Mart 2018-Mart 2019)

### KÜMÜLE MİKTARA GÖRE KARŞILAŞTIRMA (Mart 2018-Mart 2019)



\*Bu raporda yer alan veriler PwC tarafından derlenmiştir. Katılımcı olmayan şirketlerin ürün satışlarına ait veriler, derleme çalışması kapsamında temin edilemediği için, PwC'ye PETDER tarafından sağlanan bilgiler doğrultusunda miktarlara dahil edilmiştir.

#### Yasal Uyarı

Yukarıda yer alan veriler bir danışmanlık hizmeti kapsamında değil, sektöre ilişkin gelişmeler hakkında kamuoyunu ve üyeleri bilgilendirmek üzere hazırlanmaktadır. Bu sebeple, yukarıdaki veriler bir danışmanlık hizmeti olarak yorumlanmamalıdır. Teşebbüsler, bu verilere dayanarak verecekleri kararların beklentilerine uygun sonuçlar doğurmayabileceğinin farkında olmalıdır. Bu verilerin doğruluğuna azami ölçüde hassasiyet göstermekle birlikte, verilerdeki hata, eksiklik, farklı yorumlama ve ticari amaçlı işlemlerde kullanılmasından doğabilecek zararlardan Petrol Sanayi Derneği hiçbir şekilde sorumlu değildir. Teşebbüsler, verilerin bu niteliğinin farkında olarak hareket etmelidir.