

PETDER

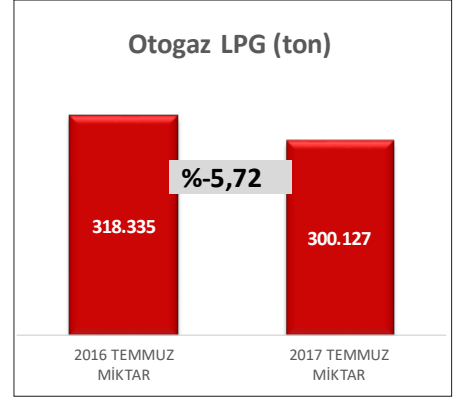
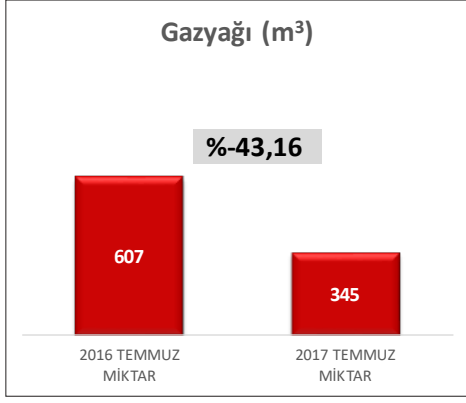
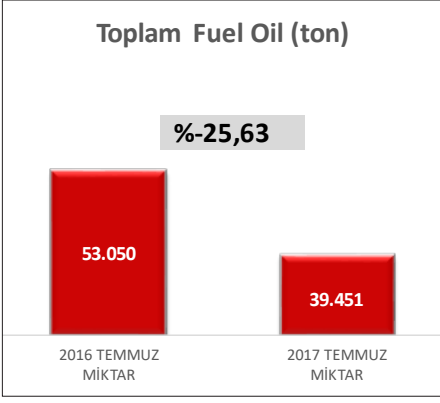
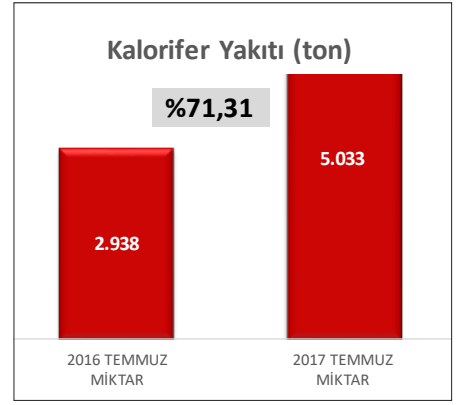
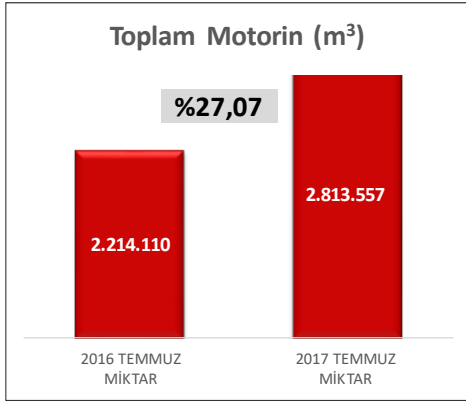
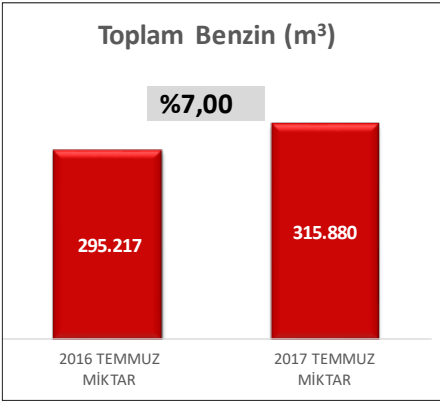
PETROL SANAYİ DERNEĞİ

PETDER ÜYESİ OLAN VE OLMAYAN ŞİRKETLERE AİT AKARYAKIT SATIŞLARI VERİSİ (DENETLENMEMİŞ*)

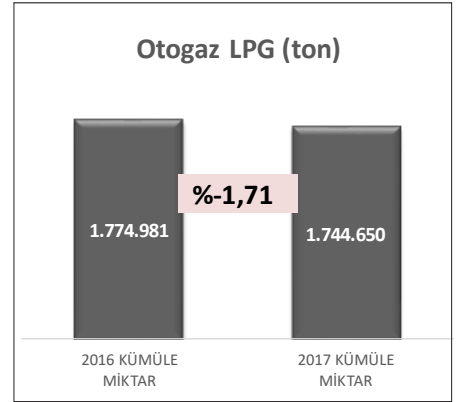
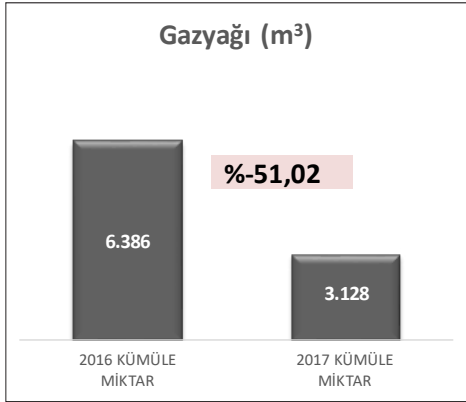
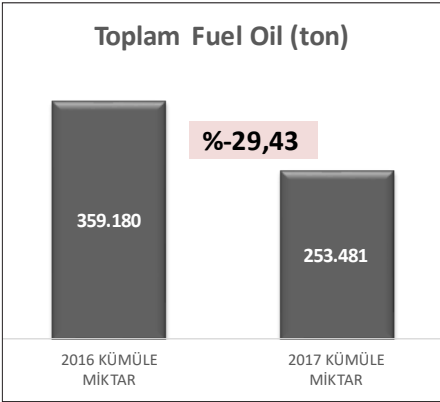
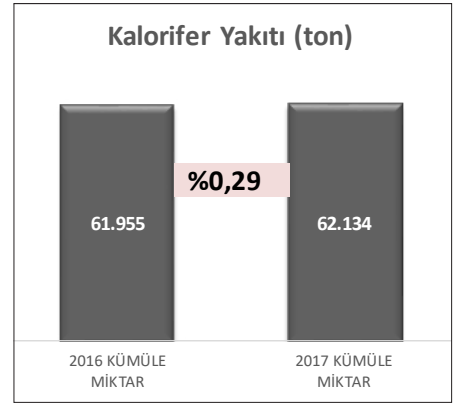
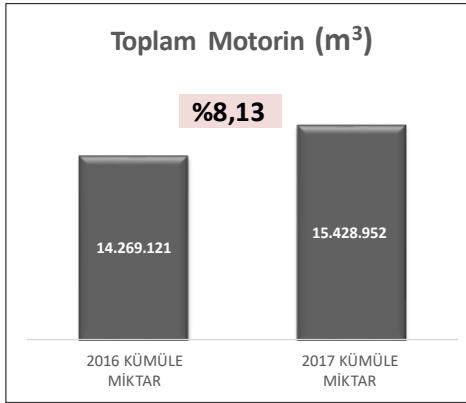
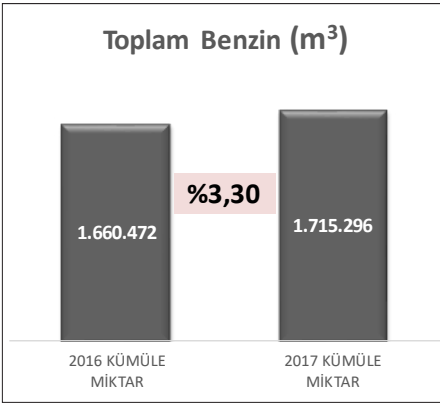
DÖNEM: 2017 TEMMUZ

CİNSİ	2016 TEMMUZ MİKTAR	2016 KÜMÜLE MİKTAR	2017 TEMMUZ MİKTAR	2017 KÜMÜLE MİKTAR
Toplam Benzin (m ³)	295.217	1.660.472	315.880	1.715.296
Toplam Motorin (m ³)	2.214.110	14.269.121	2.813.557	15.428.952
Kalorifer Yakıtı (ton)	2.938	61.955	5.033	62.134
Toplam Fuel Oil (ton)	53.050	359.180	39.451	253.481
Gazyağı (m ³)	607	6.386	345	3.128
Otogaz LPG (ton)	318.335	1.774.981	300.127	1.744.650

AYLIK MİKTARA GÖRE KARŞILAŞTIRMA



KÜMÜLE MİKTARA GÖRE KARŞILAŞTIRMA



* Bu raporda yer alan veriler PwC tarafından derlenmiştir. Katılımcı olmayan şirketlerin ürün satışlarına ait veriler, derleme çalışması kapsamında temin edilemediği için, PwC'ye PETDER tarafından sağlanan bilgiler doğrultusunda miktarlara dahil edilmiştir.

Yasal Uyarı

Yukarıda yer alan veriler bir danışmanlık hizmeti kapsamında değil, sektöre ilişkin gelişmeler hakkında kamuoyunu ve üyeleri bilgilendirmek üzere hazırlanmaktadır. Bu sebeple, yukarıdaki veriler bir danışmanlık hizmeti olarak yorumlanmamalıdır. Teşebbüsler, bu verilere dayanarak verecekleri kararların beklentilerine uygun sonuçlar doğurmayabileceğinin farkında olmalıdır. Bu verilerin doğruluğuna azami ölçüde hassasiyet göstermekle birlikte, verilerdeki hata, eksiklik, farklı yorumlama ve ticari amaçlı işlemlerde kullanılmasından doğabilecek zararlardan Petrol Sanayi Derneği hiçbir şekilde sorumlu değildir. Teşebbüsler, verilerin bu niteliğinin farkında olarak hareket etmelidir.